

Allianz Vermögensreport

Ergänzungsmaterial zur Presseaussendung

Wien, 21. September 2016

Allianz 

Netto-Geldvermögen pro Kopf: Österreich weltweit auf Platz 17.

	...Netto-Geldvermögen pro Kopf		
	in EUR	J/J in %	Rang 2000
#1 Schweiz	170.590	0,2	1
#2 USA	160.950	1,6	2
#3 Großbritannien	95.600	0,8	5
#4 Schweden	89.940	9,3	11
#5 Belgien	85.030	3,3	4
#6 Japan	83.890	1,4	3
#7 Dänemark	81.290	11,7	12
#8 Taiwan	81.240	3,9	15
#9 Niederlande	80.180	4,7	7
#10 Singapur	79.260	3,7	14
#11 Kanada	76.960	5,7	8
#12 Israel	71.370	4,2	10
#13 Neuseeland	67.900	4,6	13
#14 Australien	58.870	6,3	19
#15 Italien	53.490	2,8	6
#16 Frankreich	53.430	5,1	9
#17 Österreich	51.060	0,8	17
#18 Deutschland	47.680	5,6	18
#19 Irland	41.910	10,2	16
#20 Finnland	27.470	5,1	20

	...Brutto-Geldvermögen pro Kopf		
	in EUR	J/J in %	Rang 2000
#1 Schweiz	260.800	0,6	1
#2 USA	202.490	1,6	2
#3 Dänemark	145.110	6,1	7
#4 Großbritannien	132.310	1,2	4
#5 Schweden	130.660	8,3	11
#6 Niederlande	129.700	3,2	6
#7 Australien	120.520	5,7	14
#8 Singapur	114.160	2,7	9
#9 Kanada	113.830	5,1	8
#10 Japan	108.660	1,9	3
#11 Belgien	107.880	3,3	5
#12 Taiwan	99.260	4,4	16
#13 Neuseeland	90.600	5,0	19
#14 Israel	85.310	4,4	17
#15 Norwegen	82.090	4,2	20
#16 Irland	75.720	2,3	13
#17 Frankreich	75.610	4,4	12
#18 Österreich	71.870	1,4	18
#19 Italien	68.850	2,2	10
#20 Deutschland	67.980	4,6	15

Vergleich zum Vorjahr: Niedriger Vermögenszuwachs in Österreich.

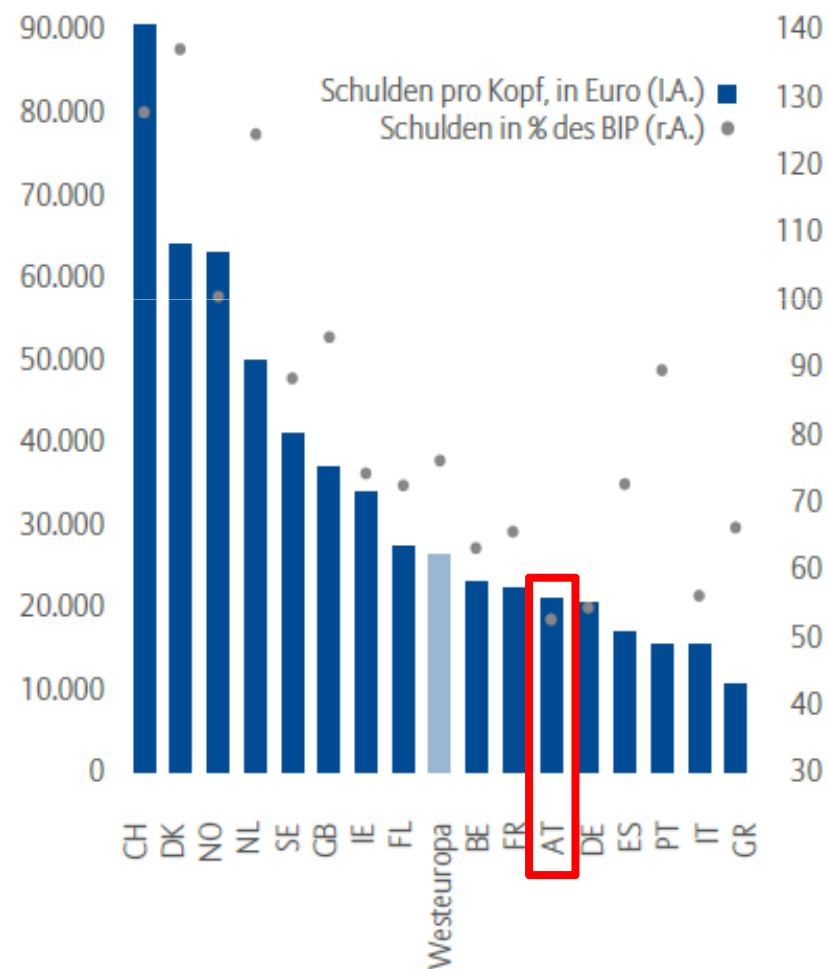
Veränderung des Brutto-Geldvermögens 2015/2014, in %



Quellen: Nationale Zentralbanken und Statistikämter, Allianz SE.

Österreich mit niedrigster Schuldenquote in Westeuropa.

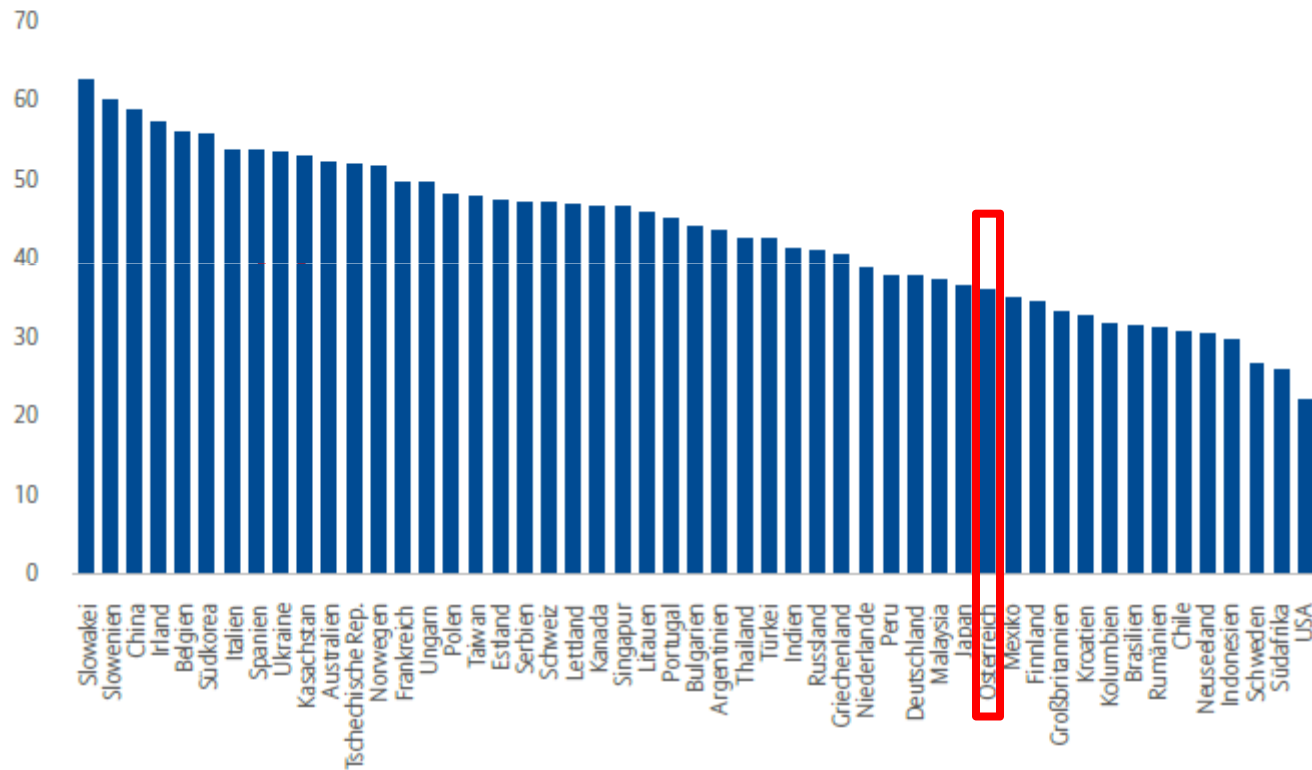
Schuldenquote und Schulden pro Kopf, 2015



Mittelklasse: Anteil am Vermögen in Slowakei am größten, in den USA am kleinsten

Was bleibt für die Mitte?

Anteil der (nationalen) Vermögensmittelklasse am gesamten Netto-Geldvermögen 2015, in %

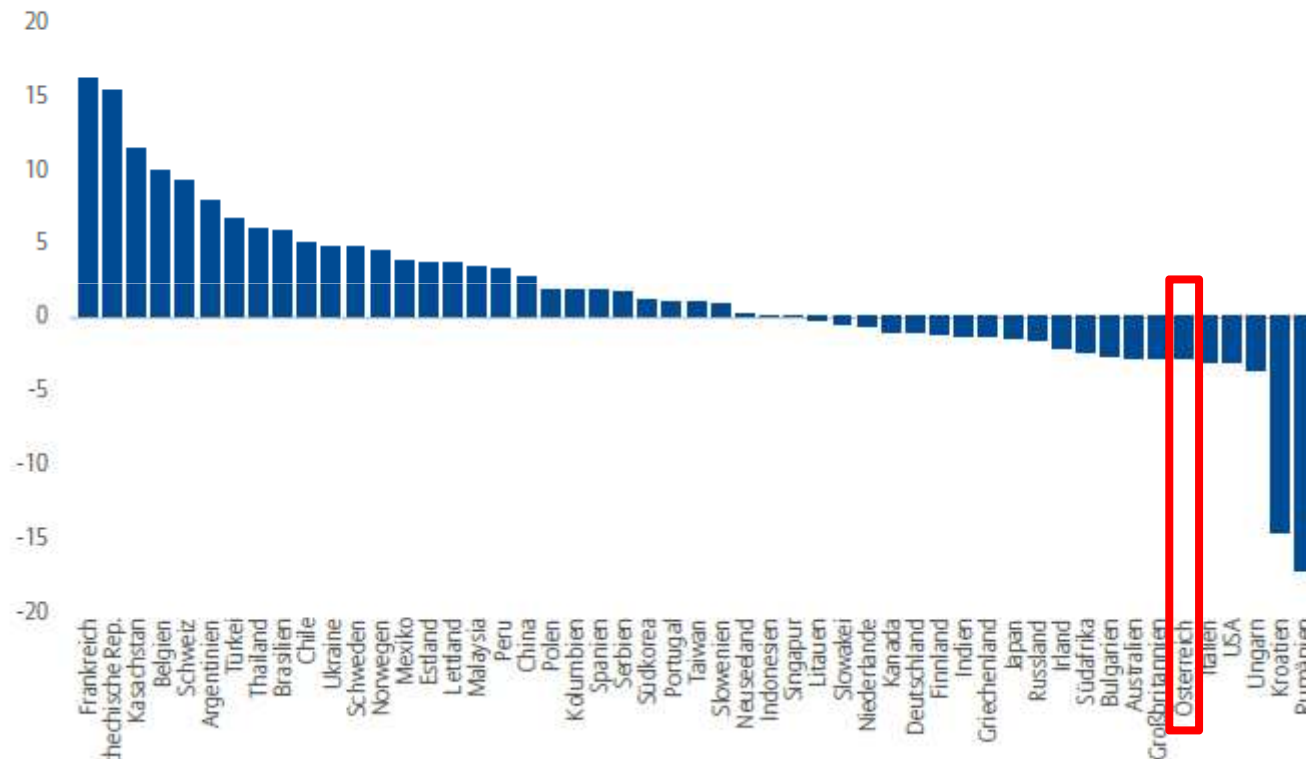


Quellen: Nationale Zentralbanken und Statistikämter, UN Population Division, UNU WIDER, Weltbank, Allianz SE.

Nur in Rumänien, Kroatien, Ungarn, Italien und den USA hat die Mittelklasse noch mehr verloren.

Kein einheitliches Bild

Veränderung des Anteils der (nationalen) Vermögensmittelklasse am gesamten Netto-Geldvermögen, in Prozentpunkten seit 2000



Quellen: Nationale Zentralbanken und Statistikämter, UN Population Division, UNU WIDER, Weltbank, Allianz SE.

Pressekontakt

MMag. Manfred Rapolter, MA

Allianz Gruppe in Österreich
Hietzinger Kai 101-105
1130 Wien

Tel.: 05 9009 80690

Fax: 05 9009 40261

manfred.rapolter@allianz.at

www.allianz.at