

Allianz Vermögensreport

**Ergänzungsmaterial zur
Presseaussendung**

Wien, 29. September 2015

Allianz 

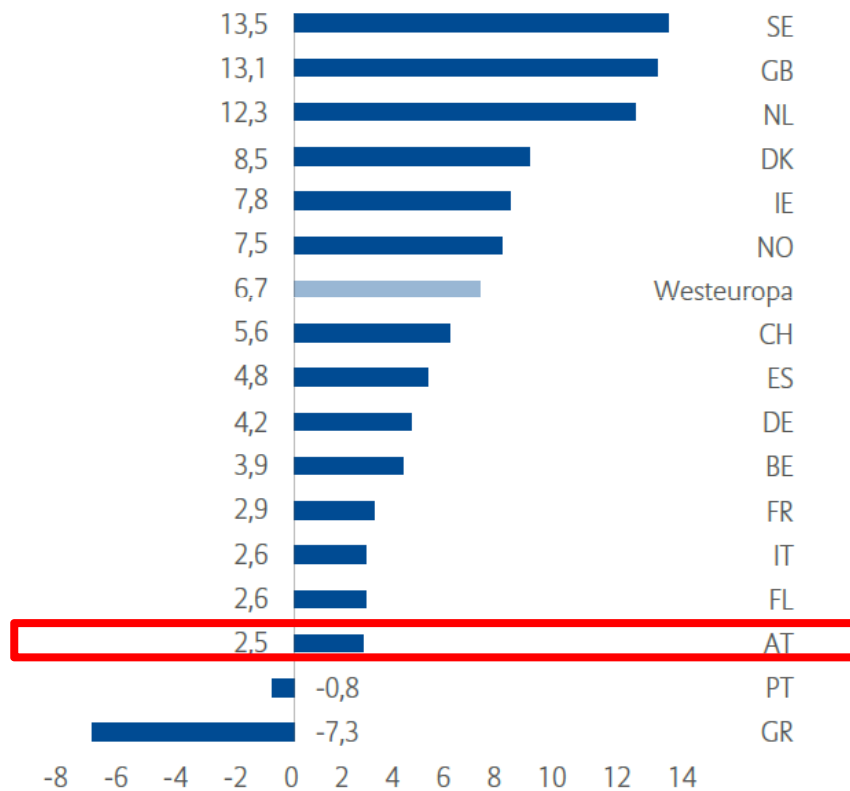
Netto-Geldvermögen pro Kopf: Österreich weltweit auf Platz 17.

	...Netto-Geldvermögen pro Kopf in 2014		
	in EUR	Veränderung in %	Rang 2000
#1 Schweiz	157.450	5,7	1
#2 USA	138.710	4,2	2
#3 Großbritannien	86.230	16,9	4
#4 Belgien	84.770	3,1	3
#5 Schweden	82.930	16,9	12
#6 Niederlande	78.060	21,3	8
#7 Kanada	76.510	9,7	7
#8 Japan	73.550	3,5	5
#9 Singapur	73.330	4,9	14
#10 Taiwan	72.640	7,6	17
#11 Dänemark	72.310	16,3	11
#12 Neuseeland	65.650	3,6	10
#13 Israel	58.910	11,4	13
#14 Australien	53.800	8,2	19
#15 Frankreich	50.770	3,1	9
#16 Italien	49.420	3,4	6
#17 Österreich	48.420	2,9	16
#18 Deutschland	44.770	5,2	18
#19 Irland	43.030	20,7	15
#20 Finnland	25.060	1,4	21

Vergleich zum Vorjahr: Österreich mit drittniedrigstem Vermögenszuwachs in Westeuropa.

Veränderung des Brutto-Geldvermögens

2014/2013 in %

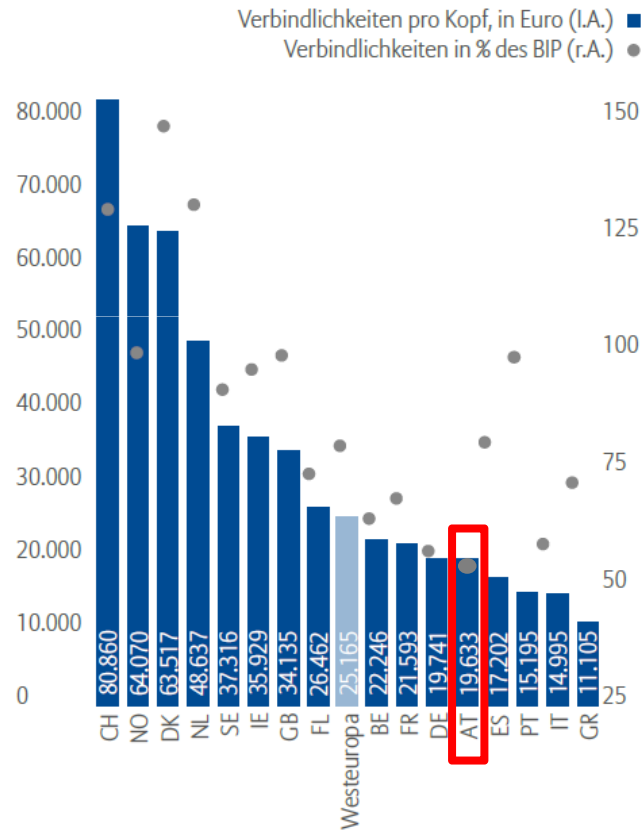


Quelle: Allianz Vermögensreport, S. 80.

*CAGR = durchschnittliche jährliche Wachstumsrate.
 Quellen: Nationale Zentralbanken und Statistikämter, Allianz SE.

Österreich mit niedrigster Schuldenquote in Westeuropa.

Schuldenquote und Schulden pro Kopf, 2014

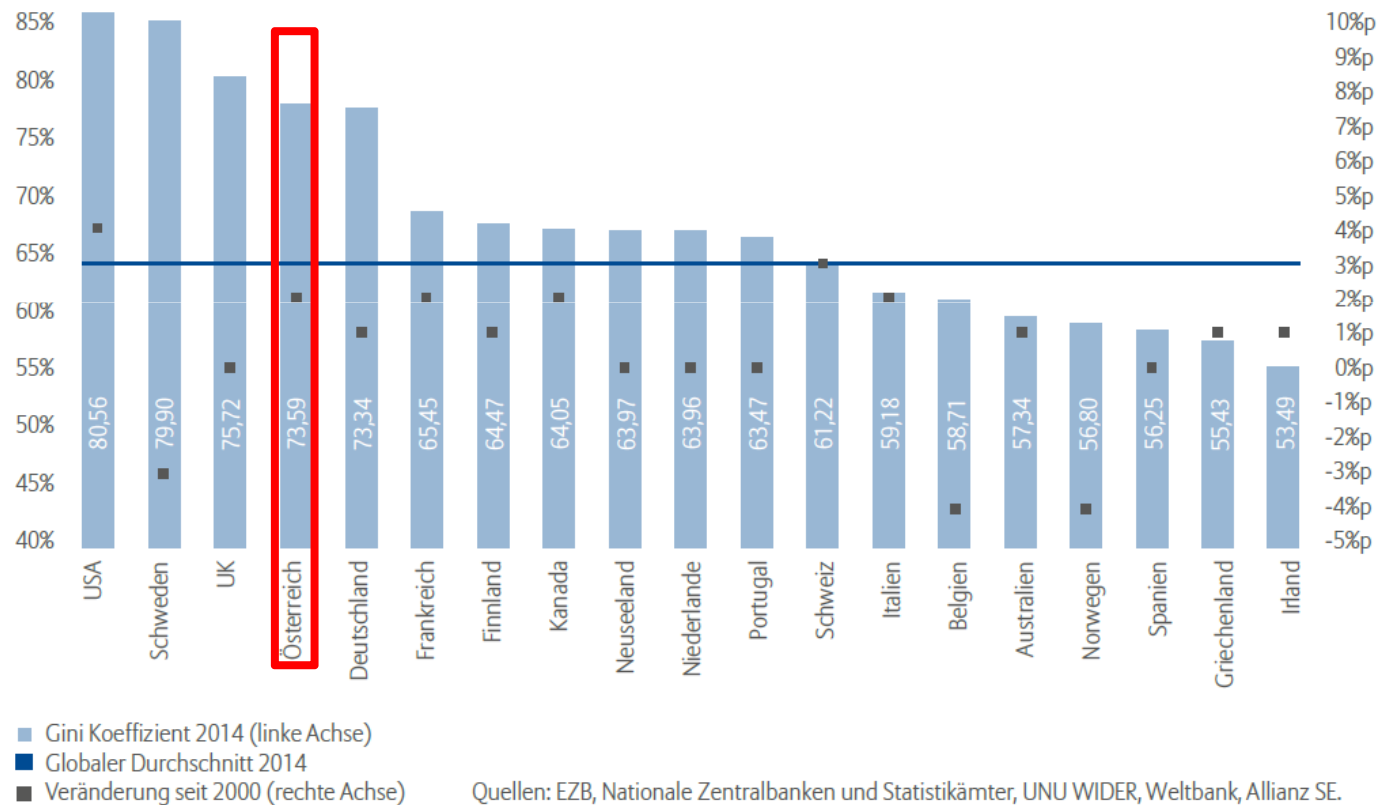


Quelle: Allianz Vermögensreport, S. 83.

Vermögensaufteilung: USA mit stärkster Vermögenskonzentration

Ungleiche Staaten von Amerika

Gini-Koeffizient der Vermögensverteilung 2014 (in %) und Veränderung seit 2000 (in Prozentpunkten)



Quelle: Allianz Vermögensreport, S. 54.

Pressekontakt

MMag. Manfred Rapolter, MA

Allianz Gruppe in Österreich
Hietzinger Kai 101-105
1130 Wien

Tel.: 05 9009 80690

Fax: 05 9009 40261

manfred.rapolter@allianz.at

www.allianz.at