



ALLIANZ ELEMENTAR
VERSICHERUNGS-AKTIENGESELLSCHAFT

SFCR

2025

Bericht über Solvabilität und Finanzlage 2025

INHALTSVERZEICHNIS

3	INHALTSVERZEICHNIS
7	ZUSAMMENFASSUNG
14	A. GESCHÄFTSTÄTIGKEIT UND GESCHÄFTSERGEBNIS
14	A.1 Geschäftstätigkeit
16	A.1.1 Übersicht sowie allgemeine Angaben zum Unternehmen
17	A.1.2 Informationen zu verbundenen Unternehmen und Beteiligungen
20	A.1.3 Informationen zu wesentlichen Geschäftsvorfällen im Jahr 2025
21	A.2 Versicherungstechnisches Ergebnis
22	A.2.1 Versicherungstechnisches Ergebnis nach wesentlichen Geschäftsbereichen
25	A.2.2 Rückversicherung
26	A.3 Anlageergebnis
28	A.4 Entwicklung sonstiger Tätigkeiten
28	A.4.1 Leasingverhältnisse
28	A.5 Sonstige Angaben
29	B. GOVERNANCE-SYSTEM
30	B.1 Allgemeine Angaben zum Governance-System
30	B.1.1 Hauptversammlung
30	B.1.2 Aufsichtsrat
32	B.1.3 Vorstand
33	B.1.4 Governance- und Schlüsselfunktionen
36	B.1.5 Vergütung
40	B.1.6 Bewertung der Angemessenheit des Governance-Systems
41	B.1.7 Wesentliche Änderungen am Governance-System und wesentliche Transaktionen
42	B.2 Anforderungen an die fachlichen Qualifikationen und persönliche Zuverlässigkeit
44	B.3 Risikomanagementsystem einschließlich der unternehmenseigenen Risiko- und Solvabilitätsbeurteilung
44	B.3.1 Risikomanagementsystem
47	B.3.2 Unternehmenseigene Risiko- und Solvabilitätsbeurteilung
48	B.3.3 Gesamtsolvabilitätsbedarf
50	B.4 Internes Kontrollsystem
50	B.4.1 Modell der drei Verteidigungslinien
51	B.4.2 Richtlinien-Rahmenwerk
52	B.4.3 Komitees
54	B.4.4 Compliance-Funktion
55	B.5 Funktion der Internen Revision
55	B.5.1 Umsetzung der Funktion der Internen Revision
56	B.5.2 Sicherstellung von Objektivität und Unabhängigkeit
57	B.6 Versicherungsmathematische Funktion
59	B.7 Auslagerung (Outsourcing)
62	B.8 Sonstige Angaben

63	C. RISIKOPROFIL
66	C.1 Versicherungstechnisches Risiko
67	C.2 Marktrisiko
69	C.3 Kreditrisiko
70	C.4 Liquiditätsrisiko
72	C.5 Operationelles Risiko
74	C.6 Andere wesentliche Risiken
74	C.6.1 Geschäftsrisiko
75	C.6.2 Strategisches Risiko
75	C.6.3 Reputationsrisiko
76	C.6.4 Konzentrationsrisiko
76	C.6.5 „Emerging Risks“
76	C.6.6 Nachhaltigkeitsrisiko – insbesondere Klimawandel
78	C.7 Sonstige Angaben
79	D. BEWERTUNG FÜR SOLVABILITÄTSZWECKE
79	D.1 Vermögenswerte
81	D.1.1 Immaterielle Vermögenswerte
81	D.1.2 Latente Steueransprüche
81	D.1.3 Überschuss bei den Altersversorgungsleistungen
82	D.1.4 Immobilien, Sachanlagen und Vorräte für den Eigenbedarf
82	D.1.5 Leasingverhältnisse
82	D.1.6 Anteile an verbundenen Unternehmen, einschließlich Beteiligungen
83	D.1.7 Aktien
84	D.1.8 Anleihen
84	D.1.9 Organismen für gemeinsame Anlagen
85	D.1.10 Derivate
85	D.1.11 Einlagen außer Zahlungsmitteläquivalenten
85	D.1.12 Darlehen und Hypotheken
86	D.1.13 Einforderbare Beträge aus Rückversicherungsverträgen
86	D.1.14 Depotforderungen
86	D.1.15 Forderungen gegenüber Versicherungen und Vermittlern
87	D.1.16 Forderungen gegenüber Rückversicherern
87	D.1.17 Forderungen (Handel, nicht Versicherung)
88	D.1.18 Zahlungsmittel und Zahlungsmitteläquivalente
88	D.1.19 Sonstige nicht an anderer Stelle ausgewiesene Vermögenswerte
89	D.2 Versicherungstechnische Rückstellungen
91	D.2.1 Versicherungstechnische Rückstellungen – Schaden/Unfall-Versicherung (inkl. Renten)
95	D.2.1.1 Volatilitätsanpassung
96	D.2.2 Versicherungstechnische Rückstellungen – Krankenversicherung nach Art der Lebensversicherung
98	D.2.2.1 Volatilitätsanpassung

99	D.3 Sonstige Verbindlichkeiten
99	D.3.1 Eventualverbindlichkeiten
100	D.3.2 Andere Rückstellungen als versicherungstechnische Rückstellungen
101	D.3.3 Rentenzahlungsverpflichtungen
105	D.3.4 Depotverbindlichkeiten
106	D.3.5 Latente Steuerschulden
106	D.3.6 Finanzielle Verbindlichkeiten außer Verbindlichkeiten gegenüber Kreditinstituten
107	D.3.7 Verbindlichkeiten gegenüber Versicherungen und Vermittlern
108	D.3.8 Verbindlichkeiten gegenüber Rückversicherern
109	D.3.9 Verbindlichkeiten (Handel, nicht Versicherung)
109	D.3.10 Sonstige nicht an anderer Stelle ausgewiesene Verbindlichkeiten
110	D.4 Alternative Bewertungsmethoden
112	D.5 Sonstige Angaben
113	E. KAPITALMANAGEMENT
113	E.1 Eigenmittel
113	E.1.1 Ermittlung der Eigenmittel
120	E.2 Solvenzkapitalanforderung und Mindestkapitalanforderung
126	E.3 Verwendung des durationsbasierten Untermoduls Aktienrisiko bei der Berechnung der Solvenzkapitalanforderung
127	E.4 Unterschiede zwischen der Standardformel und dem verwendeten internen Modell
127	E.4.1 Struktur und Modell-Governance des internen Modells
129	E.4.2 Methodik des internen Modells
130	E.4.3 Unterschied zur Standardformel
131	E.4.4 Verwendung des internen Modells
132	E.5 Nichteinhaltung der Mindestkapitalanforderung und Nichteinhaltung der Solvenzkapitalanforderung
133	E.6 Sonstige Angaben
135	ZUSÄTZLICHE FREIWILLIGE INFORMATIONEN
137	ABKÜRZUNGSVERZEICHNIS
139	TABELLEN

ZUSAMMENFASSUNG

Bericht über Solvabilität und Finanzlage

Der Bericht über die Solvabilität und die Finanzlage des Unternehmens behandelt insgesamt fünf Themengebiete, die sich alle auf den Berichtszeitraum vom 1. Januar 2025 bis zum 31. Dezember 2025 beziehen:

Im ersten Teil, „Geschäftstätigkeit und Geschäftsergebnis“, werden detaillierte Angaben zur Stellung der Allianz Elementar Versicherungs-Aktiengesellschaft innerhalb der rechtlichen Struktur der Allianz Gruppe gemacht.

Die Gesellschaft bietet ein umfassendes Spektrum an Versicherungsprodukten und deckt damit die Schaden-, Unfall- und Krankenversicherung ab. Die jeweiligen Versicherungsprodukte adressieren sowohl Privat- als auch Gewerbekunden und Industrieunternehmen.

Die Schaden/Unfall-Versicherung umfasst die Bereiche Kfz, Unfall, Haftpflicht, Transport, Feuer- und sonstige Sachversicherungen sowie die Rechtsschutzversicherung. In der Krankenversicherung kann aus verschiedenen Varianten gewählt werden.

In einem von hohen Energiepreisen, einer über dem Eurozonen-Durchschnitt liegenden Inflation sowie anhaltenden handelspolitischen Unsicherheiten geprägten wirtschaftlichen Umfeld hat die Allianz Elementar Versicherungs-Aktiengesellschaft im Geschäftsjahr 2025 ihre operative Stärke und Steuerungskompetenz unter Beweis gestellt.

Eine aktive Portfoliosteuerung und eine risikoadäquate Zeichnungspolitik in allen Geschäftsbereichen der Schaden/Unfall- und Krankenversicherung erwiesen sich erneut als wesentliche Erfolgsfaktoren und bilden die Grundlage für nachhaltige Profitabilität und künftiges Wachstum.

Unter dem Motto „Rund um den Menschen“ bieten wir unseren Kund:innen umfassenden Service und ein vielfältiges Produktangebot. Unsere Kund:innen können darauf vertrauen, dass wir auch in einem volatilen Marktumfeld stets bestrebt sind, ihre Zufriedenheit und Sicherheit zu gewährleisten.

Wirtschaftliche Herausforderungen und Ausblick 2026

Auch im kommenden Jahr sieht sich die Allianz Österreich mit Herausforderungen aufgrund der allgemeinen wirtschaftlichen Lage konfrontiert. Durch konsequente Fortführung unserer strategischen Prioritäten ergeben sich jedoch auch eine Vielzahl an zu nutzenden Chancen.

Die Allianz Österreich ist gut positioniert, um auch in Zukunft solide Geschäftsergebnisse zu erzielen. Der Schlüssel hierzu ist ein weiterhin klarer Fokus auf die Bedürfnisse unserer Kund:innen, der smarte Einsatz digitaler Technologien und die Weiterentwicklung unserer Unternehmenskultur.

Die Allianz Österreich strebt weiterhin danach, bestehende Wachstumsimpulse zu nutzen. So wird sich das Unternehmen intensiv mit Fragen auseinandersetzen, wie Versicherungsprodukte angepasst und gesetzliche Rahmenbedingungen umgesetzt werden können, um Kund:innen eine bezahlbare und passende Absicherung zu bieten.

Nachhaltigkeit bleibt dabei ein fundamentaler Bestandteil unserer Unternehmensstrategie. Die Antwort auf den Klimawandel muss über bloße Produktanpassungen hinausgehen und aktive Maßnahmen zur Bekämpfung der Auswirkungen umfassen.

Zentral sind dabei Investitionen in nachhaltige Technologien sowie die Förderung von Umweltbewusstsein. Als Vorreiterin der nachhaltigen Finanzwirtschaft ist die Allianz Gründungsmitglied der Green Finance Alliance. Unsere Verpflichtung zur Klimaneutralität und die Integration von ESG-Faktoren in den Investmentprozess bleiben auch in Zukunft zentrale Themen.

Unsere Kund:innen befinden sich stets im Mittelpunkt unseres Denkens und Handelns. Die digitale Transformation spielt dabei eine entscheidende Rolle. Der Einsatz modernster Technik, automatisierter Prozesse und digitaler Schnittstellen ermöglichen es, schneller, effizienter und kundenorientierter zu agieren. Die Digitalisierung ermöglicht es zudem, in engerem Kontakt mit unseren Kund:innen zu bleiben: so viel Digitalisierung wie nötig, so viel persönliche Beratung wie möglich.

Trotz aller bestehenden Herausforderungen und volatiler Marktgegebenheiten sehen wir für die Allianz weiterhin gute Chancen für Wachstum und Innovation. Der Fokus auf digitale Transformation, Kundennähe und Nachhaltigkeit versetzt uns in die Lage, auch in Zukunft erfolgreich für unsere Kund:innen da zu sein. Wir bieten Stabilität und Sicherheit auch in Zeiten mit erhöhter Unsicherheit gemäß unserem Credo – „We secure your future“.

Hauptindikatoren des Jahresergebnisses:

- ▶ Das **Ergebnis der gewöhnlichen Geschäftstätigkeit** vor Steuern (EGT) liegt mit 118,1 Mio Euro über dem Vorjahresergebnis von 117,8 Mio Euro. Dies ist v. a. auf eine geringere Belastung durch Naturkatastrophen zurückzuführen.
- ▶ Die **abgegrenzte Prämie** im Eigenbehalt liegt mit 1 143,7 Mio Euro um 3,7 Prozent über dem Vorjahr (2024: 1 103 Mio).
- ▶ Die **Combined Ratio vor Rückversicherung** betrug 84,8 Prozent (2024: 99,6), was vor allem auf eine geringere Belastung durch Schäden aus Naturkatastrophen zurückzuführen ist.
- ▶ Die **Combined Ratio nach Rückversicherung** lag 2025 bei 87,9 Prozent (2024: 94,2), ebenfalls getrieben durch die Reduktion des Aufwands für Versicherungsfälle.
- ▶ Das **Anlageergebnis** ist 2025 auf 97 564 Tausend Euro (2024: 83 916 Tausend) angestiegen, dies ist im Wesentlichen auf höhere laufende Erträge aus verbundenen Unternehmen zurückzuführen.

Der zweite Teil stellt die Ausgestaltung der Unternehmensführung (engl. Governance-System) bei der Allianz Elementar Versicherungs-Aktiengesellschaft dar. Dies umfasst Informationen zur Aufbau- und Ablauforganisation und insbesondere zur Ausgestaltung und Einbindung der sogenannten Governance- und Schlüsselfunktionen im Aufsichtssystem.

Weitere Berichtselemente sind die Anforderungen an die fachliche Qualifikation und die persönliche Zuverlässigkeit sowie an die Vergütung der Unternehmensleitung bzw. der Governance- und Schlüsselfunktionen, Informationen zum Risikomanagementsystem und zum internen Kontrollsystem sowie Anforderungen bezüglich Outsourcings.

Innerhalb der Aufbauorganisation ist die Hauptversammlung mit der Allianz Holding eins GmbH als einzigem Aktionär oberstes Beschlussorgan.

Der Aufsichtsrat überwacht die Geschäftsführung durch den Vorstand, der sich im Berichtszeitraum aus fünf Vorstandsmitgliedern zusammensetzt.

Als Kontrollfunktionen sind zur Sicherstellung der ordnungsgemäßen Führung des Versicherungsgeschäftes die vier Governance-Funktionen Riskmanagement, Compliance, Interne Revision und versicherungsmathematische Funktion eingerichtet. Zusätzliche Governance- und Schlüsselfunktionen sind die Bereiche Recht, Finanz-, Rechnungs- und Steuerwesen sowie Kapitalveranlagung.

Weitere Elemente des Kontrollsystems sind die Einrichtung des Modells der „Drei Verteidigungslinien“ und des „Vier-Augen-Prinzips“ sowie die gemäß festgelegten Prinzipien errichteten Entscheidungsgremien (Komitees), an die bestimmte Unternehmensaufgaben delegiert werden.

In einer eigenen Leitlinie sind Vergütungsprinzipien enthalten, die eine der internen Organisation sowie den nach Art, Umfang und der Komplexität der Geschäftstätigkeit inhärenten Risiken entsprechende Vergütung sicherstellt.

Die fachliche Qualifikation und Zuverlässigkeit von Aufsichtsrat, Vorstand und Inhabern von Governance- und Schlüsselfunktionen werden durch ein gesondertes Fit & Proper Assessment mindestens jährlich bewertet, wobei hierbei funktionspezifische Anforderungsprofile sowie individuelle Unterlagen zu den betroffenen Personen (Lebenslauf, Qualifikationsnachweis, Nachweis der persönlichen Zuverlässigkeit, Interviews etc.) herangezogen werden.

Die Auslagerung von Aufgaben an Dritte (Outsourcing) erfolgt gemäß den in einer Leitlinie festgelegten Prinzipien, die unterschiedliche Anforderungen vorsehen, je nachdem, wie wesentlich die ausgegliederte Tätigkeit für die Ausübung der Geschäftstätigkeit ist. Alle Dienstleister haben ihren Sitz innerhalb des EU-Raumes.

Das gesamte Governance-System wird einmal jährlich auf seine Angemessenheit und Effektivität geprüft. Bei der 2025 durchgeführten Prüfung wurde keine ineffektive Kontrolle identifiziert (siehe Kapitel B.1.6).

Der dritte Teil befasst sich mit dem Risikoprofil des Unternehmens.

Das Risiko der Allianz Elementar Versicherungs-Aktiengesellschaft messen und steuern wir auf Grundlage eines genehmigten internen Modells, das potenziell ungünstige Entwicklungen der Eigenmittel misst. Die Ergebnisse geben einen Überblick darüber, wie sich unser Risiko auf verschiedene Risikokategorien verteilt und bestimmen die regulatorischen Kapitalanforderungen nach Solvency II.

Die Risiken der Allianz Elementar Versicherungs-Aktiengesellschaft gliedern sich im Wesentlichen in folgende Kategorien:

- ▶ versicherungstechnisches Risiko
- ▶ Marktrisiko
- ▶ Kreditrisiko
- ▶ Liquiditätsrisiko
- ▶ operationelles Risiko
- ▶ andere wesentliche Risiken

Die beiden Kernrisiken aus Sicht der Allianz Elementar Versicherungs-Aktiengesellschaft stellen dabei das Marktrisiko mit einem Anteil von 48,5 Prozent an der Solvenzkapitalanforderung sowie das versicherungstechnische Risiko mit einem Anteil von 26,7 Prozent dar (31. Dezember 2025).

Eine wesentliche Aufgabe des Risikomanagements ist es, die laufende Überwachung dieser Risiken sicherzustellen. Zudem kommen risikomindernde Maßnahmen zum Einsatz, die in den Kapiteln C.1 und C.2 beschrieben werden.

Die folgende Tabelle zeigt einen Überblick über die Solvenzkapitalanforderung, die zur Bedeckung anrechenbaren Eigenmittel und die daraus resultierenden Solvabilitätsquoten (Verhältnis von anrechnungsfähigen Eigenmitteln zur Solvenzkapitalanforderung „SCR“ bzw. Mindestkapitalanforderung „MCR“):

Ermittlung der zur Verfügung stehenden und anrechnungsfähigen Eigenmittel

	2025 Gesamt	Vorjahr Gesamt	2025 Tier 1 (nicht gebunden)	Vorjahr Tier 1 (nicht gebunden)
	in 1 000 Euro	in 1 000 Euro	in 1 000 Euro	in 1 000 Euro
Zur Verfügung stehende und anrechnungsfähige Eigenmittel				
Gesamtbetrag der für die Erfüllung der SCR				
zur Verfügung stehenden Eigenmittel	1 563 780	1 431 012	1 563 780	1 431 012
Gesamtbetrag der für die Erfüllung der MCR				
zur Verfügung stehenden Eigenmittel	1 563 780	1 431 012	1 563 780	1 431 012
Gesamtbetrag der für die Erfüllung der SCR anrechnungsfähigen Eigenmittel				
anrechnungsfähigen Eigenmittel	1 563 780	1 431 012	1 563 780	1 431 012
Gesamtbetrag der für die Erfüllung der MCR anrechnungsfähigen Eigenmittel				
anrechnungsfähigen Eigenmittel	1 563 780	1 431 012	1 563 780	1 431 012
Solvenzkapitalanforderung	405 285	416 029		
Mindestkapitalanforderung	134 103	128 337		
Verhältnis von anrechnungsfähigen Eigenmitteln zur SCR				
	385,8 Prozent	344,0 Prozent		
Verhältnis von anrechnungsfähigen Eigenmitteln zur MCR				
	1 166,1 Prozent	1 115,0 Prozent		

Gegenstand des vierten Berichtsteils ist die Darstellung der Bewertungsgrundsätze bei der Aufstellung der Solvabilitätsübersicht nach dem Aufsichtsrecht einschließlich einer Analyse der Wertunterschiede zur Finanzberichterstattung nach dem Unternehmensrecht (UGB). Im Rahmen der Bewertung der Vermögenswerte, der versicherungstechnischen Rückstellungen und der sonstigen Verpflichtungen wurden die Vorschriften zur ökonomischen Bewertung unter dem maßgebenden Aufsichtssystem umgesetzt.

Im fünften Teil werden die Überleitung vom unternehmensrechtlichen Eigenkapital auf die regulatorischen Eigenmittel sowie die anrechenbaren Eigenmittel zur Bedeckung der aufsichtsrechtlichen Solvabilitätskapitalanforderung dargestellt.

Die Allianz Elementar Versicherungs-Aktiengesellschaft nutzt zur Ermittlung der Solvenzkapitalanforderung ein internes Modell.

Damit konnte gezeigt werden, dass die Allianz Elementar Versicherungs-Aktiengesellschaft im Berichtszeitraum über genügend Eigenmittel (1 563 780 Tausend Euro, 2024: 1 431 012 Tausend) verfügt, um die Solvenzkapitalanforderung (405 285 Tausend Euro, 2024: 416 029 Tausend) zu bedecken.

Dadurch ergibt sich eine Solvabilitätsquote von 385,8 Prozent (2024: 344,0) und somit ein Wert deutlich über der gesetzlich geforderten Größe von 100 Prozent.

Ohne Berücksichtigung der Volatilitätsanpassung als Instrument zur Dämpfung von kurzfristigen Bewertungsschwankungen von festverzinslichen Vermögenswerten reduziert sich die Solvabilitätsquote von 385,8 auf 369,6 Prozent (2024: von 344,0 auf 321,4 Prozent).

Rundungshinweis

Bei der Summierung von gerundeten Beträgen und Prozentangaben können durch Verwendung automatischer Rechenhilfen rundungsbedingte Rechendifferenzen auftreten.

A. GESCHÄFTSTÄTIGKEIT UND GESCHÄFTSERGEBNIS

A.1 Geschäftstätigkeit

Die Allianz Elementar Versicherungs-Aktiengesellschaft mit Sitz in Wien sowie ihre Tochtergesellschaften (zusammen die Allianz Gruppe Österreich) sind Teil der weltweit operierenden Allianz SE (Societas Europae), München. In Österreich zählt die Allianz Gruppe mit ihren 2 275 Mitarbeiterinnen und Mitarbeitern sowie etwa 1,36 Millionen Kund:innen zu den bedeutendsten Versicherungen.

Wesentliche Geschäftsbereiche sind:

Nichtlebensversicherungsverpflichtungen:

- ▶ Allgemeine Haftpflichtversicherung (Privat- und Sporthaftpflichtversicherung, Betriebshaftpflichtversicherung, Vermögensschadenhaftpflichtversicherung)
- ▶ Kraftfahrzeughaftpflichtversicherung
- ▶ Feuer- und andere Sachversicherungen (inklusive Betriebsunterbrechungsversicherungen)
- ▶ Rechtsschutzversicherung
- ▶ Unfallversicherung
- ▶ See-, Luftfahrt- und Transportversicherung
- ▶ Sonstige Kraftfahrtversicherung
- ▶ Einkommensersatzversicherung

Lebensversicherungsverpflichtungen:

- ▶ Krankenversicherung

Die Allianz Elementar Versicherungs-Aktiengesellschaft bietet ihre Produkte im Privat- und Firmenkundengeschäft an. Der Vertrieb erfolgt über:

- ▶ angestellten Außendienst
- ▶ selbständige Agenturen
- ▶ Makler

Mit folgenden Unternehmen des Allianz Konzerns (verbundene Unternehmen der Allianz SE, München) bestanden zum 31. Dezember 2025 Beziehungen in Form von Rückversicherungsverträgen:

Geschäftstätigkeit Rückversicherungsverträge

Gesellschaft	Sitz der Gesellschaft/ Betriebsstätte
Allianz Benelux SA (BE Branch)	Brüssel
Allianz Benelux SA (NL Branch)	Rotterdam
Allianz Bulgaria	Sofia
Allianz Compañía de Seguros y Reaseguros S.A.	Madrid
Allianz Global Corporate & Specialty SE	München
Allianz Global Risks US Ins.Comp.	Chicago, Illinois
Allianz European Reliance Single Member Insurance S.A.	Athen
Allianz Hrvatska d.d.	Zagreb
Allianz Hungária Biztosító Zrt.	Budapest
Allianz I.A.R.D. S.A.	Paris
Allianz Insurance PLC	London
Allianz Insurance Singapore Pte. Ltd.	Singapur
Allianz Pojist'ovna A.S.	Prag
Allianz S.p.A.	Milán
Allianz SE	München
Allianz Sigorta A.S.	Istanbul
Allianz-Slovenská poisťovňa a.s.	Bratislava
Allianz Suisse Versicherungs-Gesellschaft AG	Zürich
Allianz-Tiriác Asigurari SA	Bukarest
Allianz Ukraine LLC	Kiew
Allianz Versicherungs-Aktiengesellschaft	München
AWP Health & Life S.A.	Saint-Ouen
AWP P&C S.A. Austrian Branch	Wien
AWP P&C S.A. NL Schweiz	Aschheim
Fireman's Fund Insurance Company Corp.	Chicago, IL
TUiR Allianz Polska S.A.	Warschau

A.1.1 Übersicht sowie allgemeine Angaben zum Unternehmen

Name und Rechtsform:

Allianz Elementar Versicherungs-Aktiengesellschaft
Wiedner Gürtel 9–13, 1100 Wien
Österreich

Aufsichtsbehörde:

Finanzmarktaufsicht (FMA)
Otto-Wagner-Platz 5, 1090 Wien
Österreich
<https://www.fma.gv.at>

Externer Abschlussprüfer:

PwC Wirtschaftsprüfung GmbH
Donau-City-Straße 7, 1220 Wien
Österreich
<https://www.pwc.at>

Alleinaktionärin/unmittelbares Mutterunternehmen:

Allianz Holding eins GmbH
Wiedner Gürtel 13, Turm 24/Tür 3, 1100 Wien
Österreich

Mittelbares Mutterunternehmen:

Allianz SE (Societas Europae)
Königinstraße 28, 80802 München
Deutschland

Aufsichtsbehörde für die Allianz SE:

Bundesanstalt für Finanzdienstleistungsaufsicht (BaFin)
Graurheindorfer Straße 108, 53117 Bonn
Deutschland
<https://www.bafin.de>

Die direkten Anteile der Allianz Elementar Versicherungs-Aktiengesellschaft, welche auch den Stimmrechtsanteilen entsprechen, werden zu 100 Prozent von der Allianz Holding eins GmbH gehalten. Die direkten Anteile der Allianz Holding eins GmbH, Wien, welche auch den Stimmrechtsanteilen entsprechen, werden zu 100 Prozent von der Allianz SE, München, gehalten. Die Allianz Elementar Versicherungs-Aktiengesellschaft wird in den Konzernabschluss der Allianz SE, München, einbezogen.

Der Konzernabschluss und der Konzernlagebericht der Allianz SE werden beim Firmenbuch des Handelsgerichts Wien unter der Firmenbuchnummer der Allianz Holding eins GmbH (FN 270042x) hinterlegt.

A.1.2 Informationen zu verbundenen Unternehmen und Beteiligungen

Die Allianz Elementar Versicherungs-Aktiengesellschaft ist nach § 195 Abs. 1 Z 2 VAG 2016 zu 100 Prozent ein indirektes Tochterunternehmen der Allianz SE, München, und somit Teil des Allianz Konzerns. Dadurch ist sie mit einer Vielzahl von in- und ausländischen Unternehmen des Allianz Konzerns verbunden.

Das Grundkapital der Allianz Elementar Versicherungs-Aktiengesellschaft beträgt zum Stichtag 31. Dezember 2025 45 936 Tausend Euro (2024: 45 936 Tausend), eingeteilt in 5 741 946 auf Namen lautende nennwertlose Stückaktien.

Zum Stichtag 31. Dezember 2025 bestanden direkte Beteiligungen in Höhe von mindestens 20 Prozent der Anteile an folgenden Unternehmen:

Allianz Elementar Lebensversicherungs-Aktiengesellschaft, Wien	100,00 %
Allianz Pensionskasse Aktiengesellschaft, Wien	100,00 %
Allianz Invest Kapitalanlagegesellschaft mbH, Wien	100,00 %
Top VS GmbH, Wien	100,00 %
Top Versicherungs-Vermittler Service GmbH, Wien	100,00 %
Allianz Vorsorgekasse AG, Wien	100,00 %
Allianz Infrastructure Luxembourg Holdco II S.A., Luxemburg	20,20 %
Allianz Technology GmbH, Wien	50,10 %
Top Immo A GmbH & Co KG, Wien	99,00 %
Top Immo Besitzgesellschaft B GmbH & Co KG, Wien	99,00 %

Tochtergesellschaften Österreich

Zu den wichtigen, direkten und indirekten Tochtergesellschaften, die auch durch zahlreiche Auslagerungsverträge mit der Allianz Elementar Versicherungs-Aktiengesellschaft verbunden sind, zählen im Besonderen folgende (sämtliche unten angeführten Tochtergesellschaften haben ihren Sitz in Wien):

Allianz Elementar Lebensversicherungs-Aktiengesellschaft
(100 Prozent; Unternehmensgegenstand: Lebensversicherung)

Allianz Invest Kapitalanlagegesellschaft mbH
(100 Prozent; Unternehmensgegenstand: Verwaltung von Investmentfonds für Versicherungsgesellschaften, gewerbliche und industrielle Kunden sowie Privatkunden, Vermögensverwaltung für Versicherungsgesellschaften, Vertrieb von Investmentfonds)

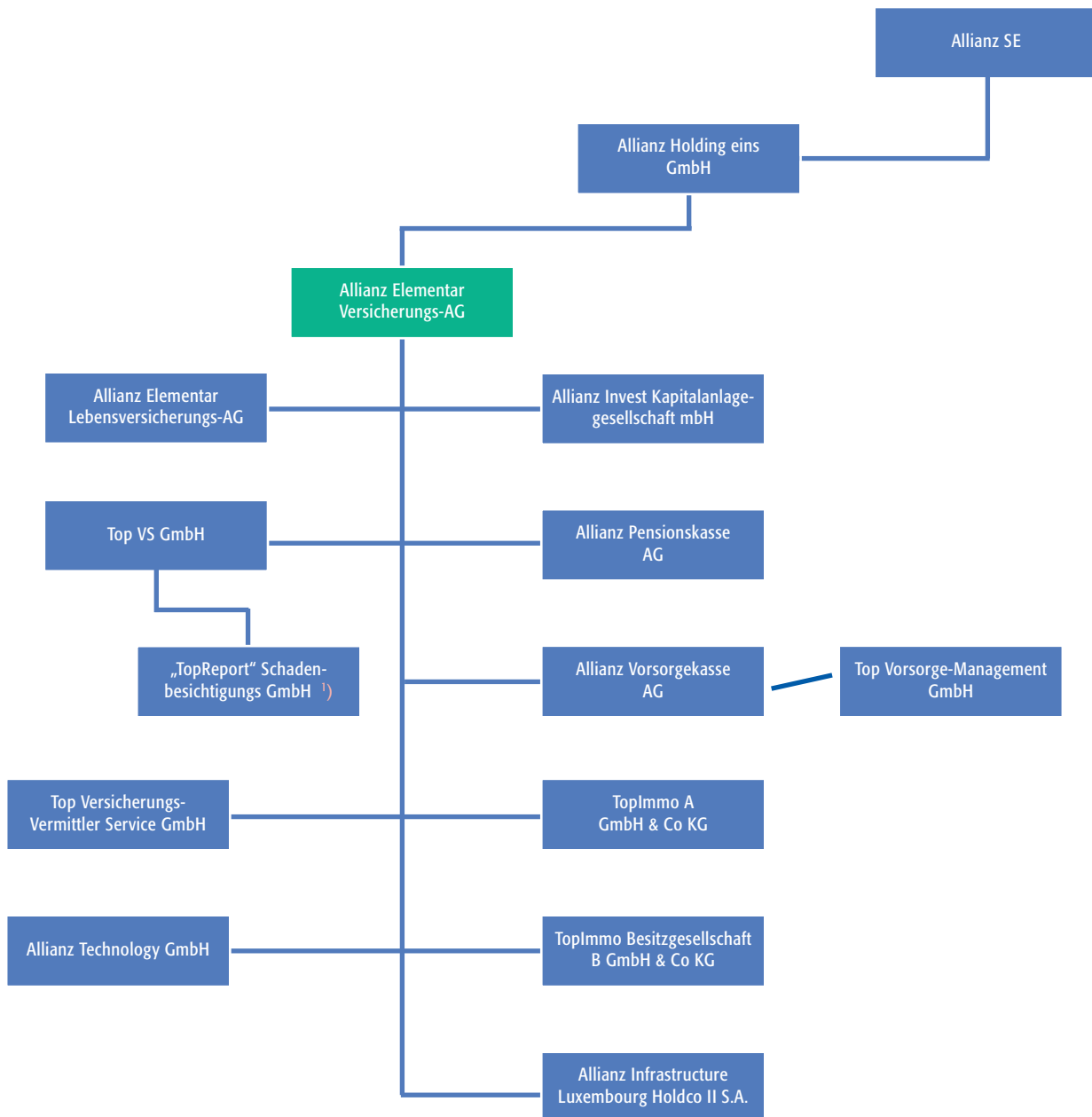
Allianz Pensionskasse AG
(100 Prozent; Unternehmensgegenstand: Überbetriebliche Pensionskasse)

Allianz Vorsorgekasse AG
(100 Prozent; Unternehmensgegenstand: Betriebliche Altersvorsorge)

Allianz Technology GmbH
(50,1 Prozent; Unternehmensgegenstand: Dienstleistungen in den Bereichen IT, Operations & Services)

„TopReport“ Schadenbesichtigungs GmbH
(25,00 Prozent direkt im Eigentum der Top VS GmbH; Unternehmensgegenstand: Begutachtung von Schäden Kfz; Anmerkung: Neben der Top VS GmbH sind mehrere Versicherungen an der „TopReport“ Schadenbesichtigungs GmbH beteiligt).

Das folgende Organigramm zeigt den österreichischen Teil der Allianz Gruppe und seine Eingliederung in den Allianz Konzern:



Anmerkungen:

¹⁾ Von den 25,00 Prozent hält die Top VS GmbH die Hälfte treuhändig für die Grazer Wechselseitige Versicherung AG

A.1.3 Informationen zu wesentlichen Geschäftsvorfällen im Jahr 2025

Im Jahr 2025 gab es keine wesentlichen Geschäftsvorfälle.

A.2 Versicherungstechnisches Ergebnis

In einem von hohen Energiepreisen, einer über dem Eurozonen-Durchschnitt liegenden Inflation sowie anhaltenden handelspolitischen Unsicherheiten geprägten wirtschaftlichen Umfeld hat die Allianz Elementar Versicherungs-Aktiengesellschaft im Geschäftsjahr 2025 ihre operative Stärke und Steuerungskompetenz unter Beweis gestellt.

Eine aktive Portfoliosteuerung und eine risikoadäquate Zeichnungspolitik in allen Geschäftsbereichen der Schaden/Unfall- und Krankenversicherung erwiesen sich erneut als wesentliche Erfolgsfaktoren für ein positives versicherungstechnisches Ergebnis und bilden die Grundlage für nachhaltige Profitabilität und künftiges Wachstum.

Die Allianz Elementar Versicherungs-Aktiengesellschaft setzt weiterhin auf nachhaltige Kapitalanlagen und ist Mitglied der Green Finance Alliance – einer Initiative des Bundesministeriums für Klimaschutz.

Es wurde im Jahr 2025 ein Prämienvolumen von 1 443,2 Mio Euro erzielt, was ein Umsatzplus von + 3,3 Prozent gegenüber dem Vorjahr bedeutet.

A.2.1 Versicherungstechnisches Ergebnis nach wesentlichen Geschäftsbereichen

Technisches Ergebnis Netto nach wesentlichen Geschäftsbereichen:

Ergebnis nach wesentlichen Geschäftsbereichen

	2025	2025	2025	2025	2025	2025	Vorjahr	
	Verdiente	Schaden-	Aufwand für	Veränderung	Kapital-	Technisches	Technisches	Ent-
	Prämie	aufwand	den Ver-	der sonst.	erträge des	Ergebnis	Ergebnis	wicklung
			sicherungs-	techn. Rück-	technischen			
			betrieb	stellungen	Geschäfts			
	in 1 000 Euro	in 1 000 Euro	in 1 000 Euro	in 1 000 Euro	in 1 000 Euro	in 1 000 Euro	in 1 000 Euro	in Prozent
Nichtlebensversicherungs-								
verpflichtungen	974 458	- 601 439	- 280 552	- 30 675	0	61 791	43 282	42,8
Einkommensersatz-								
versicherung	102 512	- 73 299	- 31 326	- 613	0	- 2 726	2 827	- 196,4
Kraftfahrzeughaftpflicht-								
versicherung	203 577	- 140 189	- 42 099	6 679	0	27 968	48 156	- 41,9
Sonstige Kraftfahrt-								
versicherung	238 287	- 146 925	- 54 358	- 22 961	0	14 043	5 896	138,2
See-, Luftfahrt- und								
Transportversicherung	3 255	- 2 774	- 696	669	0	455	857	- 46,9
Feuer- und andere								
Sachversicherung	293 031	- 156 822	- 104 953	- 14 449	0	16 807	- 27 859	- 160,3
Allgemeine Haftpflicht-								
versicherung	72 478	- 37 586	- 27 391	0	0	7 501	- 4 151	- 280,7
Rechtsschutzversicherung	61 317	- 43 844	- 19 729	0	0	- 2 256	17 556	- 112,9
Lebensversicherungs-								
verpflichtungen	169 211	- 99 503	- 24 715	- 52 298	10 759	3 455	285	1 114,0
Krankenversicherung	169 211	- 99 503	- 24 715	- 52 298	10 759	3 455	285	1 114,0
Gesamt	1 143 669	- 700 942	- 305 267	- 82 973	10 759	65 246	43 567	49,8

Abweichend vom QRT S.05.01 sind in den oben abgebildeten Leistungen Regulierungskosten enthalten.

Die versicherungstechnischen Leistungen und Aufwendungen der Allianz Elementar Versicherungs-Aktiengesellschaft fallen hauptsächlich nur im Inland an.

Deshalb entfällt im Anhang die Meldung des QRT 04.05.

Das **versicherungstechnische Ergebnis** in der Nettorechnung erhöhte sich um 21 679 Tausend Euro auf 65 246 Tausend Euro.

Die Position Veränderung sonstiges technischen Ergebnis betrug – 83 818 Tausend Euro (2024: – 32 527 Tausend) und liegt damit über dem Vorjahr. Dies ist vor allem auf eine Zuführung in der Schwankungsrückstellung in der Schaden-/Unfallversicherung sowie der Zuführung in der Deckungsrückstellung in der Krankenversicherung zurückzuführen. Eine geringere erfolgsabhängige Prämienrückerstattung wirkt gegen diese Effekte.

Die **Schadenquote** vor Rückversicherung hat sich gegenüber 2024 um 16,6 Prozentpunkte auf 57,7 Prozent vermindert. Dies ist hauptsächlich auf die ausbleibenden Naturkatastrophen und eine generell niedrigere Schadenfrequenz zurückzuführen.

In der **Nettorechnung** betrug der Aufwand für die Versicherungsfälle 700 942 Tausend Euro (2024: 774 694 Tausend). Gegenüber 2024 bedeutet dies einen Rückgang um 9,5 Prozent. Die Schadenquote nach Rückversicherung verbesserte sich um 8,9 Prozentpunkte auf 61,3 Prozent (2024: 70,2).

In der Nettorechnung erhöhten sich die Aufwendungen für den Versicherungsbetrieb auf 304 423 Tausend Euro (2024: 262 942 Tausend), bedingt durch die Inflation und die damit verbundenen erhöhten Folgeprovisionen sowie die Teuerung der Betriebskosten, trotz unverändert strikter Kostendisziplin.

Die Ermittlung des Aufwands für den Versicherungsbetrieb erfolgte unter Einbeziehung der Sonstigen versicherungstechnischen Erträge und Aufwendungen.

Veränderung der versicherungstechnischen Rückstellungen

Die versicherungstechnischen Rückstellungen in der Schaden/Unfall- und Krankenversicherung erhöhten sich in der Gesamtrechnung gegenüber 2024 um 1,4 Prozent auf 2 102 686 Tausend Euro (2024: 2 074 379 Tausend).

Das Verhältnis zur abgegrenzten Prämie liegt bei 145,7 Prozent und hat sich gegenüber dem Vorjahr um 2,6 Prozentpunkte verringert (2024: 148,2 Prozent).

Im Eigenbehalt stiegen die versicherungstechnischen Rückstellungen um 5,1 Prozent auf 1 806 803 Tausend Euro (2024: 1 719 310 Tausend).

Kapitalerträge des technischen Geschäfts

Das Kapitalanlagenergebnis in der Krankenversicherung beläuft sich auf 10 759 Tausend Euro (2024: 10 753 Tausend).

A.2.2 Rückversicherung

Um den Bestand an Versicherungen gegen zufällige, nichtplanmäßige Schwankungen wie z. B. Großbrände, Naturkatastrophen etc. abzusichern, werden bestimmte Risiken an Rückversicherungsunternehmen überwält.

Die Rückversicherer verpflichten sich vertraglich, Schäden ab einer bestimmten Höhe zu tragen und erhalten dafür von der Allianz Elementar Versicherungs-Aktiengesellschaft eine im Vorhinein vereinbarte Rückversicherungsprämie. Die eingekaufte Rückversicherung ist eine der wesentlichen Techniken, um das dem Versicherungsbestand innewohnende Risiko zu verkleinern.

Durch den Abschluss geeigneter Rückversicherungsverträge sinkt das zur Risikotragung notwendige Kapital der Allianz Elementar Versicherungs-Aktiengesellschaft, da im Falle eines außergewöhnlich schlechten Schadenverlaufs die Leistungen an die Versicherten nicht zur Gänze aus dem Eigenkapital erfolgen müssen, sondern auch die vertraglich verpflichteten Rückversicherungsunternehmen einen Anteil beisteuern.

Die Gestaltung der Rückversicherungsverträge erfolgt nach ökonomischen Prinzipien unter Zuhilfenahme des mathematischen Risikomodells (internes Modell) der Allianz Elementar Versicherungs-Aktiengesellschaft. In der Berichtsperiode waren zehn verschiedene Rückversicherungsverträge wirksam, die die einzelnen Versicherungszweige jeweils optimal abdeckten.

Im Jahr 2025 betragen die Netto-Kosten für die Risikoabsicherung des Versicherungsbestandes der Allianz Elementar Versicherungs-Aktiengesellschaft – 76 283 Tausend Euro (2024: – 76 320 Tausend), d. h. das Nettoergebnis wurde durch Rückversicherung um den Betrag von 76 283 Tausend Euro verschlechtert.

A.3 Anlageergebnis

Das Anlageergebnis wird wesentlich von der gewählten Kapitalanlagenstruktur sowie der Entwicklung der Kapitalmärkte beeinflusst.

Die gewählte Kapitalanlagenstruktur der Allianz Elementar Versicherungs-Aktiengesellschaft orientiert sich an den Verpflichtungen aus dem Versicherungsgeschäft. Daher wird der überwiegende Teil der Kapitalanlagen in Zinsinstrumenten gehalten. Darunter fallen in der Direktveranlagung Anleihen, Darlehen und Hypotheken. In der indirekten Veranlagung werden Zinsinstrumente über Fonds oder Spezialfonds (unter Organismen für gemeinsame Anlagen ausgewiesen) gehalten. Bei Letzteren ist die Allianz Elementar Versicherungs-Aktiengesellschaft alleiniger Eigentümer.

Anlageergebnis 2025 nach UGB/VAG

	2025 laufende Erträge in 1 000 Euro	2025 realisierte Gewinne/ Verluste in 1 000 Euro	2025 buchmäßige Gewinne/ Verluste in 1 000 Euro	2025 Summe in 1 000 Euro	Vorjahr Summe in 1 000 Euro	Entwicklung in Prozent
Kapitalanlagen						
Immobilien	0	0	0	0	0	-
Beteiligungen	53 540	- 1 935	996	52 601	38 658	36
Aktien						
nicht notierte Aktien	0	0	0	0	0	-
Anleihen	5 534	- 8	- 11	5 515	6 635	- 17
Organismen für gemeinsame Anlagen						
Spezialfonds	31 807	108	- 1 663	30 252	29 096	4
Aktiefonds	0	0	0	0	231	- 100
Anleihefonds	3 719	174	- 330	3 563	2 972	20
Renewable Fonds	50	0	0	50	142	- 65
Derivate	0	- 30	0	- 30	0	-
Einlagen (ausgenommen Zahlungsmitteläquivalente)	4 649	0	0	4 649	4 706	- 1
Sonstige Anlagen	0	- 8	- 124	- 132	0	-
Darlehen und Hypotheken						
Darlehen und Hypotheken an Einzelpersonen	0	0	0	0	0	-
andere Darlehen und Hypotheken	3 289	0	0	3 289	3 571	- 8
Polizzendarlehen	0	0	0	0	0	-
Aufwendungen Vermögensverwaltung				- 2 192	- 2 095	5
Summe	102 588	- 1 699	- 1 133	97 564	83 916	16

In der Tabelle „Anlageergebnis 2025 nach UGB/VAG“ wurden Anleihen als Vereinfachung nicht weiter auf Unterkategorien aufgeteilt.

Den überwiegenden Teil der laufenden Erträge machen Beteiligungserträge aus. Weitere wesentliche Anteile entfallen auf die Ausschüttungen von Spezialfonds und Zinsenerträge aus direkt gehaltenen Anleihen, Darlehen sowie Einlagen.

Höhere Erträge aus Beteiligungen führen zu einer Erhöhung des laufenden Ertrags im Vergleich zum Vorjahr.

Die realisierten Verluste stammen überwiegend aus dem Verkauf von Spezialfondsanteilen.

Buchmäßige Gewinne resultieren überwiegend aus Zuschreibungen von Beteiligungen.

Gemäß UGB/VAG werden keine Gewinne und Verluste direkt im Eigenkapital erfasst.

**Informationen über Veranlagungen in Verbriefungen
(ausgenommen fonds- und indexgebundene Versicherung):**

Es besteht zum 31. Dezember 2025 keine Veranlagung in Verbriefungen.

Pfandbriefe fallen nicht unter Verbriefungen, sondern werden als Unternehmensanleihen ausgewiesen.

A.4 Entwicklung sonstiger Tätigkeiten

A.4.1 Leasingverhältnisse

Verpflichtungen der Allianz Elementar Versicherungs-Aktiengesellschaft durch die Nutzung von Vermögensgegenständen, die nach UGB/VAG nicht in der Bilanz auszuweisen sind, werden unter dem Kapitel D.1.5 näher erläutert.

A.5 Sonstige Angaben

Die Abschnitte A.1 bis A.4 enthalten alle wesentlichen Angaben zur Geschäftstätigkeit und zum Geschäftsergebnis.

B. GOVERNANCE-SYSTEM

Das Governance-System der Allianz Elementar Versicherungs-Aktiengesellschaft stellt eine ordnungsgemäße und umsichtige Führung der Geschäfte sicher. Es besteht aus verschiedenen Elementen, die in einer internen Richtlinie festgelegt sind.

Dazu zählen primär allgemeine Governance-Anforderungen wie eine solide Organisation, klare Verantwortlichkeiten, Komitees, Unternehmensrichtlinien, ein Risiko-Management-System und ein Internes Kontrollsystem.

Weitere wesentliche Einrichtungen des Governance-Systems sind klare Anforderungen an die definierten Governance-Funktionen, Regelungen für die Übertragung von Aufgaben an Dritte (Outsourcing) und deren Überwachung, Regeln zur Vergütung, Anforderungen betreffend Qualifikation und Integrität (Fit & Proper) sowie Kontrollen betreffend IT-Sicherheit und Datenschutz.

B.1 Allgemeine Angaben zum Governance-System

Die Allianz Holding eins GmbH hält 100 Prozent der Anteile der Allianz Elementar Versicherungs-Aktiengesellschaft. Die Allianz Elementar Versicherungs-Aktiengesellschaft hat ein angemessenes Governance-Framework umgesetzt, das einen Überblick über das Unternehmen sowie eine effektive Steuerung ermöglicht.

B.1.1 Hauptversammlung

Die Hauptversammlung ist das oberste Beschlussorgan und gleichzeitig die Versammlung der Aktionäre. Die Allianz Holding eins GmbH ist einziger Aktionär der Gesellschaft (100 Prozent). Die ordentliche Hauptversammlung findet einmal jährlich statt, wobei die Bestimmungen gemäß Gesetz und Satzung eingehalten werden.

B.1.2 Aufsichtsrat

Der Aufsichtsrat überwacht die Geschäftsführung durch den Vorstand und berät ihn bei der Leitung der Gesellschaft. Dies umfasst u. a. die Prüfung der Abschlussunterlagen und die Befassung mit der Risikostrategie, der Risikosituation und den Tätigkeitsschwerpunkten der Internen Revision und von Compliance.

Darüber hinaus fallen auch die folgenden Themen in die Zuständigkeit des Aufsichtsrates:

- ▶ Bestellung und Abberufung von Vorstandsmitgliedern
- ▶ Überwachung der Einhaltung der Vergütungsregeln
- ▶ Feststellung der fachlichen und persönlichen Eignung von Vorstand und Aufsichtsrat
- ▶ Empfehlung für die Wahl des Abschlussprüfers
- ▶ Genehmigung beschlusspflichtiger Geschäfte gemäß § 95 Abs. 5 AktG

Der Aufsichtsrat besteht zum 31. Dezember 2025 aus fünf Mitgliedern. Drei Mitglieder wurden von der Hauptversammlung bestellt, zwei Mitglieder wurden vom Betriebsrat entsendet. Der Aufsichtsrat hat im Geschäftsjahr 2025 vier Aufsichtsratssitzungen abgehalten.

Innerhalb des Aufsichtsrates sind drei Ausschüsse eingerichtet:

Der **Prüfungsausschuss** hat insbesondere die folgenden Aufgaben:

- ▶ Prüfung des Jahresabschlusses
- ▶ Überwachung der Prozesse der Rechnungslegung
- ▶ Überwachung der Wirksamkeit des internen Kontrollsystems (Revision, Risikomanagement)
- ▶ Durchführung des Verfahrens zur Auswahl des Abschlussprüfers und Empfehlung für die Bestellung

Der **Vorstandsausschuss** hat insbesondere die folgenden Aufgaben:

- ▶ Genehmigung der Übernahme von Mandaten durch den Vorstand
- ▶ Personalangelegenheiten der Vorstandsmitglieder (Vergütung, Anstellungs-, Pensions- und sonstige Verträge)
- ▶ Überwachung der Vergütungsregeln betreffend den Vorstand

Der **Vergütungsausschuss** überwacht die Einhaltung der Vergütungspolitik für Inhaber von Governance-Funktionen und Risikoverantwortliche (Risk-Taker).

Die Regeln und Verfahren des Aufsichtsrates und Vergütungsausschusses sind im Detail in den jeweiligen Geschäftsordnungen verankert.

B.1.3 Vorstand

Der Vorstand führt die Geschäfte der Allianz Elementar Versicherungs-Aktiengesellschaft gemäß den betreffenden Gesetzen und Verordnungen und nach Maßgabe der geltenden Geschäftsordnung des Vorstandes. Der Vorstand hat umfassende Leitungsbefugnis. Dies beinhaltet insbesondere die Definition der Business Strategie, die Risiko- und Investment-Strategie sowie die Unternehmensorganisation.

Die Geschäftsordnung konkretisiert die Pflichten und Befugnisse des Vorstandes und regelt Beschluss- und Abstimmungsverfahren, genehmigungspflichtige Geschäfte, Berichtspflichten sowie die Vorgangsweise im Falle von Interessenskonflikten.

Der Vorstand berichtet regelmäßig an den Aufsichtsrat betreffend Geschäftsentwicklung, Finanzkennzahlen, Budget und Zielerreichung (Quartalsbericht). Über grundsätzliche Fragen der künftigen Geschäftspolitik und der Unternehmensplanung wird mindestens einmal jährlich Bericht erstattet (Jahresbericht).

Bei wichtigen bzw. wirtschaftlich relevanten Anlässen, z. B. betreffend Rentabilität oder Liquidität, wird dem Aufsichtsrat gesondert und unverzüglich berichtet (Sonderbericht).

Die Vorstandsaufgaben werden ressortmäßig unter den Mitgliedern des Vorstandes durch Beschluss des Aufsichtsrates verteilt. Die Gliederung der Ressorts ist im Geschäftsverteilungsplan festgelegt. Jedes Vorstandsmitglied leitet das ihm übertragene Ressort in eigener Verantwortung. Die Geschäftsordnung des Vorstandes beinhaltet hierzu nähere Regelungen.

Der Vorstand der Allianz Elementar Versicherungs-Aktiengesellschaft bestand im gesamten Berichtsjahr aus fünf Mitgliedern und gliedert sich in die folgenden Ressorts:

- ▶ Vorstandsvorsitz: Daniel Matić
- ▶ Finanzen: Anne Thiel bis 30. Juni 2025
Sabine Stöger ab 1. Juli 2025
- ▶ Versicherungstechnik: Jörg Hipp
- ▶ Vertrieb: René Brandstötter
- ▶ Service: Jovana Novic

Der Vorstand stellt die fachliche Eignung von Mitarbeiter:innen in Governance- und Schlüsselfunktionen vor ihrer Erstbestellung fest und führt jährlich eine Neubewertung gemäß der Fit & Proper-Policy durch.

Ausschüsse innerhalb des Vorstandes bestehen nicht.

B.1.4 Governance- und Schlüsselfunktionen

Um das Versicherungsgeschäft sorgfältig führen zu können, sind Versicherungsunternehmen per Gesetz dazu verpflichtet, die folgenden vier Governance-Funktionen mit ihren jeweiligen Hauptaufgaben einzurichten:

- ▶ Die **Risikomanagement-Funktion** koordiniert die Risikomanagementaktivitäten und verantwortet die laufende Prüfung der Risikotragfähigkeit. Sie sorgt für eine unabhängige Überwachung der wesentlichen Risiken und berät den Vorstand in Fragen des Risikomanagements. Sie unterstützt den Vorstand bei der Erstellung der unternehmenseigenen Risiko- und Solvabilitätsbeurteilung (ORSA – Own Risk and Solvency Assessment) und berichtet darüber hinaus in Quartalsabständen im Rahmen des Risiko-Komitees zu risikorelevanten Themen.
- ▶ Die **Compliance-Funktion** unterstützt und überwacht die Einhaltung geltender Gesetze und interner Richtlinien und berät den Vorstand hinsichtlich der Compliance-Risiken. Ferner beurteilt sie die möglichen Auswirkungen von Änderungen des Rechtsfeldes für das Unternehmen und identifiziert und beurteilt das mit der Verletzung von rechtlichen Vorgaben verbundene Risiko. Die Compliance-Funktion erstellt jährlich einen umfangreichen Bericht über die Tätigkeiten des abgelaufenen Jahres (Compliance Jahresbericht) und berichtet hierüber an den Vorstand.
- ▶ Die Funktion **Interne Revision** überprüft die gesamte Geschäftsorganisation, insbesondere das interne Kontrollsystem, auf deren Angemessenheit und Wirksamkeit. Sie berichtet dem Vorstand periodisch über Prüfungsaktivitäten und Prüfungsergebnisse, dem Aufsichtsratsvorsitzenden quartalsweise über wesentliche Feststellungen.
- ▶ Die **Versicherungsmathematische Funktion** koordiniert alle Tätigkeiten hinsichtlich der Bewertung der versicherungstechnischen Rückstellungen und gewährleistet die Angemessenheit der bei deren Berechnung verwendeten Methoden, Modelle und Annahmen. Sie formuliert Stellungnahmen zur Zeichnungs- und Annahmepolitik (einschließlich der Kalkulation) sowie zur Angemessenheit der Rückversicherungsvereinbarungen und leistet somit einen Beitrag zur Umsetzung des Risikomanagementsystems sowie zur Risiko- und Solvabilitätsbeurteilung. Die Tätigkeiten der versicherungsmathematischen Funktion werden im Rahmen des Actuarial Function Report jährlich an den Vorstand berichtet.

Neben diesen vier Governance-Funktionen hat der Vorstand der Allianz Elementar Versicherungs-Aktiengesellschaft entschieden, die Bereiche **Recht, Finanz-, Rechnungs- und Steuerwesen** sowie **Kapitalveranlagung** als weitere Schlüsselfunktionen zu definieren:

► Der Funktion **Recht** obliegt die rechtliche Vertretung und Interessenwahrnehmung nach außen. Sie hat die generelle Aufsicht über alle geltenden Gesetze, Verordnungen und Regelwerke und berät Vorstand, Aufsichtsrat und Fachabteilungen in allen wesentlichen rechtlichen Fragen. Sie ist zuständig für die Erfassung und Bewertung der für das Unternehmen relevanten Rechtsrisiken, beobachtet das Rechtsumfeld und wertet sich abzeichnende Änderungen aus. Ferner überwacht sie die Einhaltung der rechtlichen Rahmenbedingungen und begleitet alle wesentlichen Rechtsstreitigkeiten und Vertragsschlüsse.

► Die Funktion **Finanz-, Rechnungs- und Steuerwesen** stellt die Ordnungsmäßigkeit der Buchführung sowie die Richtigkeit der Bilanzierung sicher, insbesondere im Hinblick auf die Kapitalanlagen und versicherungstechnischen Posten. Daneben koordiniert und überwacht sie alle Aktivitäten im Zusammenhang mit den Monats-, Quartals- und Jahresabschlüssen nach UGB und IFRS. Sie ist ferner zuständig für die Berichterstattung nach Solvency II und beobachtet das Rechtsumfeld im Bereich der Rechnungslegung/Berichterstattung.

► Der Funktion **Kapitalveranlagung** obliegen Erstellung einer Anlagestrategie und Kapitalanlagestruktur, laufendes Management des Portfolios, Planung und Steuerung des Kapitalanlageergebnisses, operatives Asset-Management sowie weitere anlage-spezifische Aufgaben (z. B. Deckungsstockmanagement, Asset-Liability-Analyse und -management).

Die angeführten Aufgaben, Rollen und Verantwortlichkeiten der Governance- und Schlüsselfunktionen sind im Detail in gesonderten Leitlinien („Policies“) verankert.

Die Governance- und Schlüsselfunktionen wurden von folgenden Stelleninhabern geleitet:

- ▶ Risikomanagement: Julia Lechner
- ▶ Compliance: Carolin Waler bis 31. Mai 2025
Klaus Jarosch von 1. Juni 2025 bis 30. September 2025
Ali Ucal Dalgic ab 1. Oktober 2025
- ▶ Interne Revision: Lina Xu-Fenz bis 31. Mai 2025
Carolin Waler ab 1. Juni 2025
- ▶ Versicherungsmathematik: Radka Kvasnica
- ▶ Recht: Johannes Türk
- ▶ Finanz-, Rechnungs- und Steuerwesen: Anita Diendorfer
- ▶ Kapitalveranlagung: Thomas Spellitz

Die Allianz Elementar Versicherungs-Aktiengesellschaft hat die Schlüsselfunktion Kapitalveranlagung an die Allianz Invest Kapitalanlagegesellschaft mbH ausgelagert.

Alle Governance- und Schlüsselfunktionen sind im Hinblick auf personelle Kapazitäten und im Hinblick auf die Qualifikation der Mitarbeiter:innen und die organisatorische Infrastruktur so ausgestattet, dass sie ihre Aufgaben ordnungsgemäß erfüllen können.

Alle Governance- und Schlüsselfunktionen haben umfassenden Zugang zu allen für ihre Arbeitsbereiche relevanten Informationen und unterliegen keinen operativen Einflüssen, die die ordnungsgemäße Wahrnehmung ihrer Aufgaben beeinträchtigen.

Über ihre Tätigkeiten berichten die Leiter:innen der jeweiligen Einheiten regelmäßig – sowie im Falle von kritischen Entwicklungen unverzüglich – dem Vorstand der Allianz Elementar Versicherungs-Aktiengesellschaft. Auch untereinander informieren sich wechselseitig die Governance-Funktionen über relevante Entwicklungen und Sachverhalte.

Um ein konsistentes Internes Kontrollsystem (siehe Abschnitt B.4) sicherzustellen, ist ein „Governance and Control Committee“ eingerichtet. Die Aufgaben des Komitees umfassen den Informationsaustausch und die Zusammenarbeit zwischen den Governance- und Schlüsselfunktionen, die Unterstützung des Vorstandes hinsichtlich regulatorischer Governance-Anforderungen, die Überwachung des Governance-Systems und die Koordination des Rahmens für das Interne Kontrollsystem. Die Sitzungen werden unter der Leitung von Compliance mit den Leitern der Governance- und Schlüsselfunktionen sowie anderen, mit Governance-Themen befassten Mitarbeiter:innen gemäß Satzung quartalsweise abgehalten.

B.1.5 Vergütung

Die Vergütungspolitik der Allianz Elementar Versicherungs-Aktiengesellschaft ist auf die Geschäfts- und Risikostrategie abgestimmt und so ausgestaltet, dass sie der internen Organisation sowie den nach Art, Umfang und der Komplexität der Geschäftstätigkeit inhärenten Risiken Rechnung trägt.

Sie ist darauf ausgerichtet, hoch qualifizierte Führungskräfte und Mitarbeiter:innen zu gewinnen und langfristig an das Unternehmen zu binden. Die Angemessenheit der (individuellen) Vergütung und des allgemeinen Gehaltsniveaus wird regelmäßig einem Marktvergleich unterzogen.

Variable und feste Vergütungsbestandteile stehen in einem ausgewogenen Verhältnis zueinander. Der feste Bestandteil berücksichtigt die Position und die Zuständigkeiten des Einzelnen unter Einbeziehung des Marktumfeldes und macht einen ausreichend hohen Anteil an der Gesamtvergütung aus, sodass Mitarbeiter:innen nicht auf die variable Vergütung angewiesen sind.

Der variable Anteil der Vergütung ist sowohl an die Erreichung der jeweiligen Jahres- bzw. Mehrjahres-Ziele des Unternehmens als auch an die Erfüllung der individuell vereinbarten Ziele gekoppelt. In den Zielvereinbarungsprozess sind alle Vorstandsmitglieder und alle Mitarbeiter:innen einbezogen.

Der Anteil der variablen Vergütung an der Gesamtvergütung steigt mit zunehmender Verantwortung und bewegt sich in einer Spanne von zehn bis fünfzig Prozent der Gesamtvergütung.

Vergütung einzelner Gruppen des Unternehmens

Vergütung muss eindeutig, transparent und effektiv sein. Entlohnung und Zusatzleistungen sowie individuelle Vergütungszusagen werden gemäß den Regelungen des Compensation Committee, Vergütungsausschusses oder Ausschusses für Vorstandsangelegenheiten dahingehend regelmäßig geprüft.

Aufsichtsrat

Die Vergütung des Aufsichtsrates unterliegt der jeweiligen Satzung und dem Aktiengesetz und wird in der Hauptversammlung beschlossen.

Vorstand

Das Vergütungssystem und die individuelle Vergütung der Vorstandsmitglieder basieren auf den Grundlagen der konzernweiten Vergütungsrichtlinien und werden vom zuständigen Aufsichtsrat bzw. Ausschuss des Aufsichtsrates festgelegt.

Für den Vorstand der Allianz Elementar Versicherungs-Aktiengesellschaft ermittelt der Ausschuss für Vorstandsangelegenheiten die Leistung und Vergütung der Mitglieder des Vorstandes.

Der Vergütungsausschuss ist im Rahmen des Vergütungssystems für die in einer Richtlinie festgesetzten Vergütungsprinzipien und deren Umsetzung in der Praxis zuständig. Dies betrifft auch die betrieblichen Vorsorgeleistungen für den Vorstand. Es handelt sich hierbei um eine rein beitragsorientierte Pensionskassenlösung.

Die künftigen Pensionsleistungen sind für Vorstände mit lokalem Vertrag wie folgt definiert:

Alterspension:

Frühestens mit Vollendung des 60. Lebensjahres, sofern das Vorstandsmandat beendet wurde.

Vorzeitige Alterspension:

Frühestens ab Vollendung des 55. Lebensjahres, sofern das Vorstandsmandat beendet wurde.

Die Höhe der (vorzeitigen) Alterspension ergibt sich aus der Verrentung der im Leistungsfall vorhandenen Deckungsrückstellung gemäß dem genehmigten Geschäftsplan der Pensionskasse; lebenslange Auszahlung (es besteht keine Abfindungsmöglichkeit).

Invaliditätspension:

- ▶ Bei bescheidmäßiger Zuerkennung einer Invaliditätspension aus der gesetzlichen Pensionsversicherung vor Vollendung des 55. Lebensjahres, sofern das Vorstandsmandat beendet wurde.

- ▶ Erhöhter Risikoschutz durch Hinzurechnung fiktiver Beitragszahlungen bis zum vollendeten 55. Lebensjahr (Hochrechnung); sofern der Übertragung einer ehemaligen direkten Leistungszusage in die Pensionskasse zugestimmt wurde, erhöhter Risikoschutz aus dieser Übertragung bis zum vollendeten 58. Lebensjahr.

Witwen-/Witwerpension:

- ▶ 60 Prozent der (ausbezahlten oder fiktiven) Eigenpension an den Ehegatten bzw. an die Ehegattin.

- ▶ Voraussetzungen: entsprechende Leistung aus der gesetzlichen Pensionsversicherung, aufrechte Ehe, mindestens ein Jahr vor Antritt der Eigenpension geschlossen.

- ▶ Alternativ: für Lebensgefährten:innen, sofern Eintragung im Lebensgemeinschaftsregister der Pensionskasse erfolgt und mindestens drei Jahre gemeinsamer Wohnsitz.

Waisenpension:

- ▶ 24 Prozent für Halbwaisen bzw. 36 Prozent für Vollwaisen der (ausbezahlten oder fiktiven) Eigenpension.

- ▶ Voraussetzungen: entsprechende Leistung aus der gesetzlichen Pensionsversicherung, längstens bis zum vollendeten 27. Lebensjahr.

Alle Hinterbliebenen gemeinsam: maximal 100 Prozent der (ausbezahlten oder fiktiven) Eigenpension.

Bereichsleitung

Die Vergütung der Bereichsleitung wird von dem zuständigen Ressortvorstand im Rahmen des von der Geschäftsleitung festgelegten Gehaltsbudgets sowie unter Beachtung des geltenden Rechts, der Kollektivverträge und Betriebsvereinbarungen festgelegt.

Im Fall von Beförderungen in eine Bereichsleitungs-Funktion erfolgt auf Vorschlag von People & Culture die Beschlussfassung im Vorstand. Im Falle von außertourlichen Bezugsanpassungen werden je nach Größenordnung der Erhöhung das Compensation Committee bzw. der Gesamtvorstand damit befasst.

Mitarbeiter:innen

Die Vergütung der Mitarbeiter:innen wird von der zuständigen Bereichsleitung im Rahmen des von der Geschäftsleitung festgelegten Gehaltsbudgets sowie unter Beachtung des geltenden Rechts, der Kollektivverträge und Betriebsvereinbarungen festgelegt.

Im Falle von außertourlichen Bezugsanpassungen werden je nach Größenordnung der Erhöhung das Compensation Committee bzw. der Gesamtvorstand damit befasst.

Aktienbasierte Vergütung (Allianz Equity Incentive; AEI)

Zur Förderung einer nachhaltigen Unternehmensentwicklung wird ausgewählten Mitarbeiter:innen eine bestimmte Anzahl virtueller Allianz SE Aktien gewährt.

Nach Ablauf einer Sperrfrist von vier Jahren haben die Teilnehmer:innen – nach Entscheidung durch die Allianz SE – Anspruch auf Auszahlung eines Geldbetrags in Höhe des Börsenwerts oder Erhalt einer entsprechenden Anzahl von Aktien der Allianz SE.

Der zugesprochene Geldbetrag kann durch nicht-nachhaltige Performance sowie bedeutende Fehlleistungen oder Verstöße gegen den Code of Conduct sowie gegen gesetzliche, regulatorische oder vergleichbare Vorschriften bis zum gänzlichen Entfall reduziert werden.

B.1.6 Bewertung der Angemessenheit des Governance-Systems

Das Governance-System ist entsprechend dem Geschäftsmodell, dem Umfang und der Komplexität der Geschäftstätigkeit angemessen eingerichtet, um eine solide und vorsichtige Unternehmensleitung zu gewährleisten. Dadurch sollen insbesondere durch eine entsprechende Organisationsstruktur und wirksame Prozesse ein angemessenes Management der Risiken und effektive Kontrollen sichergestellt werden.

Das Governance-System wird einmal jährlich sowie zusätzlich bei besonderen Anlässen auf seine Effektivität und Angemessenheit hin geprüft.

Die Prüfung erfolgt gemäß dem in der Governance and Internal Control Policy verankerten Testverfahren, in das die Mitglieder des Governance-Komitees eingebunden sind.

Prüfgegenstand ist, ob alle Kontrollen des unternehmenseigenen Governance-Systems vollständig und angemessen sind, um dem Geschäftsmodell zu entsprechen (Design-Test).

In weiterer Folge werden von der Internen Revision diese Kontrollen hinsichtlich ihrer Effektivität geprüft (Effektivitäts-Test).

Zusätzlich werden auch Ergebnisse aus speziellen Tests in den Bereichen Accounting, Aktuariat, Risikomanagement, Interne Revision, Compliance, Recht sowie IT/Operations berücksichtigt, die Rückschlüsse auf die Effektivität der dort eingerichteten Governance-Elemente zulassen.

Anlässlich des Governance-Reviews 2025 wurde keine ineffektive Kontrolle festgestellt, es ist kein Actionplan erforderlich.

B.1.7 Wesentliche Änderungen am Governance-System und wesentliche Transaktionen

Im Geschäftsjahr 2025 erfolgten keine wesentlichen Änderungen am Governance-System.

Es lagen keine wesentlichen Transaktionen mit dem Anteilseigner, Personen, die maßgeblichen Einfluss auf das Unternehmen ausüben, oder Mitgliedern des Vorstandes oder Aufsichtsrates vor.

B.2 Anforderungen an die fachlichen Qualifikationen und persönliche Zuverlässigkeit

Die fachliche Qualifikation und persönliche Integrität (Fit & Proper) ihrer Vorstands- und Aufsichtsratsmitglieder sowie ihrer Mitarbeiter:innen ist für den geschäftlichen Erfolg der Allianz Elementar Versicherungs-Aktiengesellschaft von fundamentaler Bedeutung.

In der von der Allianz Elementar Versicherungs-Aktiengesellschaft verabschiedeten Fit & Proper-Policy sind die Anforderungen an Fähigkeiten, Kenntnisse und Fachkundigkeit sowie Zuverlässigkeit der Personen, die das Unternehmen tatsächlich leiten oder Governance- und Schlüsselfunktionen innehaben (vgl. Abschnitt B.1), wie folgt festgelegt:

Vorstandsmitglieder

Der Vorstand als Ganzes muss jederzeit die zur Leitung eines Versicherungsunternehmens erforderlichen Kenntnisse in den folgenden Themengebieten besitzen:

- ▶ Versicherungs- und Finanzmärkte
- ▶ Unternehmensstrategie und Geschäftsmodelle
- ▶ Risikomanagement und internes Kontrollsystem
- ▶ Governance-System und Geschäftsorganisation
- ▶ Finanzen
- ▶ Versicherungsmathematik
- ▶ Aufsichtsrechtliche Rahmenbedingungen für die Tätigkeit des Unternehmens
- ▶ IT-Security und Cyberrisk
- ▶ Leadership Passport

Jedes einzelne Vorstandsmitglied muss über diejenigen Qualifikationen, Kenntnisse und Erfahrungen verfügen, die für seinen konkreten Aufgabenbereich innerhalb des Vorstandes sowie für das Verständnis und die Kontrolle der Tätigkeit der übrigen Vorstandsmitglieder erforderlich sind. Dies umfasst neben den theoretischen und praktischen Kenntnissen im Versicherungsgeschäft auch ausreichende Leitungserfahrung.

Aufsichtsratsmitglieder

Der Aufsichtsrat als Ganzes muss jederzeit über diejenigen Kenntnisse und Erfahrungen verfügen, die zur gewissenhaften und eigenverantwortlichen Erfüllung seiner Aufgaben, insbesondere der Überwachung und Beratung des Vorstandes, erforderlich sind.

Die Mitglieder des Aufsichtsrates müssen in der Lage sein, die vom beaufsichtigten Unternehmen getätigten Geschäfte zu verstehen, deren Risiken zu beurteilen und nötigenfalls Änderungen in der Geschäftsführung durchzusetzen.

Inhaber von Governance- und Schlüsselfunktionen

Personen, die Governance- und Schlüsselfunktionen innehaben, müssen die für ihre jeweilige Tätigkeit erforderlichen Kenntnisse sowie – soweit die konkrete Tätigkeit Leitungsaufgaben umfasst – ausreichende Leitungserfahrung besitzen.

Die fachliche Qualifikation und Zuverlässigkeit von Aufsichtsrat, Vorstand und Inhabern von Governance- und Schlüsselfunktionen werden durch ein gesondertes Prüfverfahren bewertet (Fit & Proper Assessment).

Das Assessment wird auf Basis von funktionspezifischen Anforderungsprofilen sowie individuellen Unterlagen zu den betroffenen Personen (Lebenslauf, Qualifikations-Nachweis, Nachweis der persönlichen Zuverlässigkeit, Interviews etc.) durchgeführt. Die fachliche und persönliche Qualifikation wird mindestens jährlich, bei Notwendigkeit auch anlassbezogen überprüft.

Die Gesamtverantwortung für die Etablierung und Umsetzung der Fit & Proper-Anforderungen trägt der Vorstand.

Die Inhaber der Governance- und Schlüsselfunktionen sind verantwortlich für die Sicherstellung der Fitness in ihren Bereichen entsprechend den jeweiligen Anforderungsprofilen.

Der Bereich People & Culture unterstützt durch sowohl fachliche als auch persönlichkeitsbildende Aus- und Weiterbildungsangebote.

B.3 Risikomanagementsystem einschließlich der unternehmenseigenen Risiko- und Solvabilitätsbeurteilung

B.3.1 Risikomanagementsystem

Das Risikomanagementsystem der Allianz Elementar Versicherungs-Aktiengesellschaft basiert auf dem Prinzip des Modells der drei Verteidigungslinien, das unter der Gesamtverantwortung des Vorstandes steht. Dabei unterteilt sich das Risikomanagement in folgende drei Bereiche:

- ▶ Risikosteuerung und -verantwortung in den operativen Geschäftseinheiten (erste Verteidigungslinie).

- ▶ Vom operativen Geschäft unabhängige Überwachungsfunktionen (zweite Verteidigungslinie); dadurch wird eine strikte Trennung zwischen aktiver Risikoübernahme durch die Geschäftseinheiten und deren Risikomanagement auf der einen Seite sowie der Risikoüberwachung durch unabhängige Funktionen auf der anderen Seite sichergestellt.

- ▶ In der Rolle der dritten Verteidigungslinie fungiert die Interne Revision als unabhängige Überwachungsinstanz der ersten und der zweiten Verteidigungslinie und berichtet über ihre Ergebnisse an den Vorstand.

Innerhalb der Gesamtverantwortung des Vorstandes liegt auch die aus der Geschäftsstrategie abgeleitete Risikostrategie. Die Risikostrategie wird jährlich vom Vorstand überprüft, bei Bedarf angepasst und jedes Jahr erneut beschlossen.

In der Risikostrategie sind der sogenannte Risikoappetit und der Umgang mit den aus der Geschäftsstrategie entstehenden Risiken beschrieben. Als Risikoappetit versteht man das bewusste Eingehen von Risiken und den Umgang mit ihnen innerhalb der Risikotragfähigkeit zur Erreichung der strategischen Ziele.

Relevante Risiken, sowohl Einzel- als auch Konzentrationsrisiken, werden mit konsistenten quantitativen und qualitativen Methoden bewertet. Bei den quantitativen Analysen ist die Berechnung der Solvenzkapitalanforderung von wesentlicher Bedeutung. Die Solvenzkapitalanforderung ist die entscheidende Steuerungsgröße für den Risikoappetit und ist sowohl in die Prozesse zur Entscheidungsfindung als auch zum Kapitalmanagement eingebunden.

Stresstests und zusätzliche Szenarioanalysen werden durchgeführt, um eine ausreichende Risikotragfähigkeit auch bei unerwarteten, extremen ökonomischen Verlusten sicherzustellen.

Zudem ist ein konsistentes Limitsystem eingerichtet, das die Einhaltung des Risikoappetits sicherstellt, den Umgang mit Konzentrationsrisiken regelt und – soweit sinnvoll – die Kapitalallokation unterstützt. Das Limitsystem wird regelmäßig im Rahmen der Risikostrategie mit dem Vorstand abgestimmt.

Die sogenannte Top-Risiko-Bewertung ist ein zentrales Instrument für die Risikoinventur. Hier werden die größten Risiken für das Unternehmen in einem strukturierten Prozess identifiziert und nach Eintrittshäufigkeit und Schadenauswirkung beurteilt.

Falls die Risiken den Risikoappetit überschreiten, werden angemessene Maßnahmen getroffen. Diese können aus einer Anpassung des Risikoappetits, Rückversicherungslösungen, einer Stärkung des Kontrollumfeldes oder einer Reduktion bzw. Absicherung der Risikoposition bestehen.

Klare Berichtspflichten und Eskalationsprozesse im Falle von Limitverletzungen stellen sicher, dass der Risikoappetit eingehalten wird und bei Bedarf notwendige Maßnahmen getroffen werden. Regelmäßig und anlassbezogen findet eine Ad-hoc-Berichterstattung zur aktuellen Risikosituation statt.

Innerhalb der zweiten Verteidigungslinie stellt die Risikomanagementfunktion eine unabhängige Risikoüberwachung sicher. Ihre Rechte und Pflichten als Governance-Funktion sind im Kapitel B.1 beschrieben. Der Risikomanagementfunktion obliegt insbesondere die Verantwortung für die Prüfung der Risikotragfähigkeit, die sowohl die Berechnung der Solvenzkapitalanforderung als auch die qualitative Risikobewertung umfasst. Letzteres betrifft insbesondere die Durchführung der Top-Risiko-Bewertung.

Die Risikomanagementfunktion berät den Vorstand in Fragen des Risikomanagements, prüft Handlungsalternativen, spricht Empfehlungen aus und ist in wesentliche risikorelevante Geschäftsentscheidungen wie beispielsweise Kapitalanlagestrategie, Kapitalmaßnahmen, Entwicklung von Produkten, Rückversicherung, Unternehmenskäufe und -verkäufe eingebunden. Generell werden alle Geschäftsentscheidungen vom Vorstand erst nach Abwägung der damit verbundenen Auswirkungen und Risiken getroffen.

Die Governance-Funktionen Versicherungsmathematik und Compliance sind mit ihren unter B.1 beschriebenen Aufgaben ebenfalls Teil der zweiten Verteidigungslinie.

Zur Sicherstellung eines integrierten Risikomanagements ist ein Risiko-Komitee eingerichtet. Das Risiko-Komitee unterstützt den Vorstand bei der Risikoidentifikation, -bewertung und -steuerung mit Analysen und Empfehlungen. Dem Risiko-Komitee gehören u. a. die Verantwortlichen für das Zeichnen von Versicherungsrisiken, für die Kapitalveranlagung, für die versicherungsmathematische Funktion und für die Risikomanagementfunktion an. Es wird vom Vorstandsmitglied für das Ressort Finanzen geleitet.

B.3.2 Unternehmenseigene Risiko- und Solvabilitätsbeurteilung

Die unternehmenseigene Risiko- und Solvabilitätsbeurteilung ist ein Kernbestandteil des Risikomanagementsystems. Sie gibt eine gesamtheitliche Sicht auf alle Risiken und die damit verbundenen Prozesse und stellt das Zusammenspiel der bestehenden Prozesse sicher.

Die Beurteilung umfasst u. a. die Aktualisierung und Ausrichtung der Risikostrategie an der Geschäftsstrategie, wesentliche risikorelevante Geschäftsentscheidungen, die Top-Risiko-Bewertung, die Berechnung der Solvenzkapitalanforderung inklusive Stresstests und Szenarioanalysen, die Projektion der anrechnungsfähigen Eigenmittel und der Solvenzkapitalanforderung, sowie die Analyse der Annahmen zur Berechnung der Solvenzkapitalanforderung.

An der Durchführung der unternehmenseigenen Risiko- und Solvabilitätsbeurteilung sind zahlreiche Unternehmenseinheiten beteiligt. Der Vorstand ist für die Prüfung und Genehmigung des Prozesses verantwortlich. Das Risiko-Komitee ist über die laufende Berichterstattung der Risikomanagementfunktion eingebunden. Hierbei werden die vorgestellten Ergebnisse zu Risikostrategie, Top-Risiko-Bewertung, Berechnung der Solvenzkapitalanforderung und Planung präsentiert und hinterfragt.

Die Risikomanagementfunktion verantwortet die Konzeption, Koordination und Umsetzung des Prozesses sowie die Vorbereitung des Berichts zur unternehmenseigenen Risiko- und Solvabilitätsbeurteilung. Die weiteren Governance-Funktionen sind im Rahmen ihrer Aufgaben in den Prozess eingebunden.

Die unternehmenseigene Risiko- und Solvabilitätsbeurteilung wird quartalsweise durchgeführt. Die Ergebnisse sind im Bericht über die unternehmenseigene Risiko- und Solvabilitätsbeurteilung zum Stichtag 31. Dezember zusammengefasst. Dieser Bericht ist ein Bericht des Vorstandes mit dem Ziel, einen Gesamtüberblick über die Risikosituation und insbesondere die Eigenkapitalausstattung unter Solvency II, sowohl aus Sicht von Säule I als auch aus Sicht von Säule II, darzustellen. Dieser wird an die zuständige Aufsichtsbehörde (Finanzmarktaufsicht) übermittelt.

Die Entwicklung der Solvenzkapitalanforderung, der wichtigsten Risikoindikatoren, sowie die Auslastung der Limite haben den größten Einfluss auf die Risikotragfähigkeit des Unternehmens. Deshalb werden diese Daten quartalsweise aktualisiert und an das Risiko-Komitee berichtet.

Im Falle unterjähriger Ereignisse (wie z. B. einem materiellen Unternehmenskauf), die das Risikoprofil wesentlich beeinflussen, ist eine Aktualisierung der unternehmenseigenen Risiko- und Solvabilitätsbeurteilung durchzuführen. Hierbei handelt es sich um besondere Ausnahmesituationen, die nicht durch die reguläre Berichterstattung abgedeckt sind.

B.3.3 Gesamtsolvabilitätsbedarf

Ein wesentlicher Bestandteil der unternehmenseigenen Risiko- und Solvabilitätsbeurteilung ist die Berechnung der Solvenzkapitalanforderung. Für die Allianz Elementar Versicherungs-Aktiengesellschaft wird dabei ein von der Allianz Gruppe entwickeltes internes Modell verwendet.

Dieses interne Modell wurde von der zuständigen Aufsichtsbehörde genehmigt und unterscheidet sich von der Methodik der Standardformel. Die Grundzüge des Modells und die wesentlichen Unterschiede zur Standardformel werden im Kapitel E.4 beschrieben.

Die Berechnung der Solvenzkapitalanforderung mit dem internen Modell deckt alle quantifizierbaren Risikokategorien gemäß Risikostrategie ab. Diese beinhalten Kapitalmarktrisiken, Kreditrisiken, versicherungstechnische Risiken und operationelle Risiken (siehe Kapitel C). Wechselwirkungen zwischen den Risikokategorien werden in der Risikoaggregation berücksichtigt.

Zur Sicherstellung der kontinuierlichen Angemessenheit des internen Modells gibt es eine umfassende Modell-Governance und klar definierte Prozesse hinsichtlich der Validierung des Modells. Sowohl Modell-Governance als auch die Validierungsprozesse werden im Kapitel E.4 beschrieben.

Im Rahmen der unternehmenseigenen Risiko- und Solvabilitätsbeurteilung wird die Abweichung zwischen dem Risikoprofil und den der Berechnung der Solvenzkapitalanforderung zugrunde liegenden Annahmen beurteilt. Das Ergebnis der Analyse zeigt, ob eine Änderung des internen Modells notwendig ist und/oder Zusatzkapital benötigt wird.

Die Solvenzkapitalanforderung und ein eventueller Zusatzkapitalbedarf werden zusammen als Gesamtsolvabilitätsbedarf bezeichnet. Da das interne Modell alle wesentlichen Risiken der Allianz Elementar Versicherungs-Aktiengesellschaft abdeckt, ist aktuell kein Zusatzkapital notwendig. Damit ist der Gesamtsolvabilitätsbedarf identisch mit der Solvenzkapitalanforderung.

Die Solvenzkapitalanforderung wird den anrechnungsfähigen Eigenmitteln gemäß Solvency II-Vorgaben gegenübergestellt und muss mindestens durch die anrechnungsfähigen Eigenmittel bedeckt werden. In diesem Fall entspricht die Bedeckungsquote 100 Prozent.

Die internen Anforderungen gehen darüber hinaus und werden im Rahmen des Schwellenwert-Systems (siehe Kapitel E) in der Risikostrategie festgelegt. Im Falle einer Schwellenwert-Verletzung werden etwaige erforderliche Maßnahmen geprüft, um die Einhaltung der internen Anforderungen sicherzustellen. Maßnahmen dafür könnten z. B. eine Reduktion bzw. Absicherung der Risikoposition oder eine Kapitalerhöhung sein.

B.4 Internes Kontrollsystem

Das Interne Kontrollsystem (IKS) stellt die Gesamtheit aller Kontroll-Aktivitäten in den einzelnen Unternehmensbereichen dar. Es hat zum Ziel, die operativen Prozesse, deren Risiken und Kontrollen ganzheitlich zu betrachten und zu bewerten.

Die im IKS verankerten Kontrollen sind in den operativen und organisatorischen Aufbau des Unternehmens integriert. Sie überprüfen laufend die Effektivität, Stimmigkeit und Verhältnismäßigkeit aller relevanten Prozesse sowie mögliche Maßnahmen, um zeitnah allfällige Mängel zu korrigieren.

Dem IKS der Allianz Elementar Versicherungs-Aktiengesellschaft sind folgende Prinzipien zugrunde gelegt:

- ▶ Wahrung der Abgrenzung von Aufgaben, um möglichen Interessenkonflikten vorzubeugen.
- ▶ Materielle Entscheidungen müssen durch zumindest zwei Verantwortliche des Unternehmens getroffen werden („Vier-Augen-Prinzip“).
- ▶ Sicherstellung, dass den Entscheidungsprozessen auf allen Management-Ebenen alle relevanten Informationen für eine solide kaufmännische Beurteilung zugrunde liegen.
- ▶ Sensibilisierung für interne Kontrollen mittels Definition und Kommunikation klarer Rollen und Verantwortungen sowie entsprechende Ausbildungsmaßnahmen.
- ▶ Aufrechterhaltung klar strukturierter und dokumentierter Prozesse.

Das Interne Kontrollsystem besteht grundsätzlich aus verschiedenen Kontroll-Konzepten und Kontroll-Elementen.

B.4.1 Modell der drei Verteidigungslinien

Das zentrale Kontroll-Konzept des IKS ist das Modell der „Drei Verteidigungslinien“. Es besteht in einer klaren Trennung zwischen der Verantwortung für die Einhaltung externer und interner Vorgaben durch die operativen risikoverantwortlichen Bereiche (erste Verteidigungslinie), der unabhängigen Überwachung durch definierte Kontroll-Funktionen (zweiten Verteidigungslinie) und der unabhängig agierenden Prüfinstanz der Internen Revision (dritte Verteidigungslinie).

Das Konzept der drei Verteidigungslinien stellt insbesondere die Grundlage des Risikomanagementsystems der Allianz Elementar Versicherungs-Aktiengesellschaft dar (siehe Abschnitt B.3.1).

Erste Verteidigungslinie

Als erste Verteidigungslinie hat jeder risikoverantwortliche Bereich die Aufgabe, die eigenen Risiken zu identifizieren, eigene adäquate Kontrollen und weitere risikomindernde Maßnahmen zu implementieren. Die operativen Geschäftseinheiten sind im Rahmen der Geschäfts- und der Risikostrategie für das Management der aus ihrer Geschäftstätigkeit entstehenden Risiken verantwortlich. Die im Zuge der Überwachungsfunktion erstellten Vorgaben der zweiten Verteidigungslinie an die erste Verteidigungslinie sind einzuhalten.

Zweite Verteidigungslinie

Die Funktionen der zweiten Verteidigungslinie (Risikomanagement-Funktion, Compliance-Funktion, Rechts-Funktion und Versicherungsmathematische Funktion) erstellen klare und überschneidungsfreie Vorgaben an die erste Verteidigungslinie und überwachen deren Einhaltung. Die Vorgaben sind in den jeweiligen Leitlinien (Policies) der Funktionen festgelegt. Zur Erfüllung ihrer Überwachungsfunktion sind sie mit gesonderten Kompetenzen ausgestattet (Unabhängigkeit, direkte Berichtslinie an den Vorstand, Veto-Recht, Teilnahme an wesentlichen Entscheidungsprozessen, Eskalationsmöglichkeiten).

Dritte Verteidigungslinie

Die Interne Revision fungiert in der dritten Verteidigungslinie als unabhängige Prüfinstanz für die erste und zweite Verteidigungslinie und berichtet ihre Prüfergebnisse an den Vorstand, an den Vorsitzenden des Aufsichtsrates, an den Aufsichtsrat und an den Prüfungsausschuss.

B.4.2 Richtlinien-Rahmenwerk

Als weiteres grundlegendes Kontroll-Element ist ein System von Unternehmensrichtlinien verankert.

Dieses Rahmenwerk besteht aus vier Kategorien (Levels), in die sowohl alle prinzipienbasierten Richtlinien (Allianz Policies/Standards) als auch sämtliche konkreten Regelwerke mit detaillierten Vorgaben für die einzelnen Unternehmensbereiche integriert sind.

Für die jeweiligen Kategorien sind spezifische Genehmigungs-Kompetenzen und -Verfahren eingerichtet.

B.4.3 Komitees

Bestimmte Unternehmensaufgaben werden an spezielle Entscheidungsgremien (Komitees) delegiert. Das Ziel von Komitees ist die Unterstützung der Geschäfts-Steuerungsprozesse. Die Errichtung von Komitees unterliegt bestimmten Prinzipien, die in der Governance and Internal Control Policy festgelegt sind.

Folgende Komitees sind zur Risikoüberwachung eingesetzt:

► Das **Risiko-Komitee** unterstützt den Vorstand bei der Risikoidentifikation, -bewertung und -steuerung mit Analysen und Empfehlungen.

Frequenz: Vierteljährlich

Stimmberechtigte Mitglieder:

- Chief Financial Officer (Vorsitz)
- Chief Executive Officer (Vorsitz-Stv.)
- Chief Operating Officer
- Chief Underwriting Officer
- Chief Investment Officer
- Chief Actuary Life
- Chief Actuary P&C
- Chief Risk Officer
- Head of Compliance
- Head of Audit

► Das **Lokale Investment-Management-Komitee** berät den Vorstand bezüglich der strategischen Kapitalveranlagung und bereitet grundsätzliche Veranlagungsentscheidungen vor.

Frequenz: Vierteljährlich

Stimmberechtigte Mitglieder:

- Chief Executive Officer (Vorsitz)
- Chief Investment Officer CE Region
- Chief Investment Officer (Vorsitz-Stv.)
- Chief Financial Officer

- ▶ Das **Reserve-Komitee P&C** prüft die Plausibilität der seitens Aktuariat berechneten und vom Chefaktuar vorgeschlagenen Schadenreserven und empfiehlt dem Vorstand die Zustimmung bzw. gegebenenfalls zusätzliche Prüfungen oder Anpassungen.

Frequenz: Vierteljährlich

Stimmberechtigte Mitglieder:

Chief Actuary P&C / Actuarial Function Holder AEV (Vorsitz)

Chief Financial Officer (Vorsitz-Stv.)

Aktuar für Schadenreserve

Leiter Controlling

Leiterin Finanz-, Rechnungs- und Steuerwesen

- ▶ Das **Reserve-Komitee Health** prüft die Plausibilität der seitens Aktuariat berechneten Reserven in der Krankenversicherung und empfiehlt dem Vorstand die Zustimmung bzw. gegebenenfalls zusätzliche Prüfungen oder Anpassungen.

Frequenz: Vierteljährlich

Stimmberechtigte Mitglieder:

Chief Actuary Health (Vorsitz)

Chief Financial Officer (Vorsitz-Stv.)

Actuarial Function Holder AEV

Leiterin Finanz-, Rechnungs- und Steuerwesen

- ▶ Im **Disclosure Komitee** werden der qualitativ korrekte Ablauf des Abschlussprozesses von allen wesentlich beteiligten Bereichen bestätigt, inhaltliche und bilanzierungsrechtliche Besonderheiten besprochen und der Status interner und externer Prüfungen reflektiert. Daraus folgend wird gegenüber dem Vorstand eine Empfehlung bezüglich der Annahme des Abschlusses ausgesprochen und protokolliert.

Frequenz: Vierteljährlich

Stimmberechtigte Mitglieder:

Chief Financial Officer (Vorsitz)

Leiterin Finanz-, Rechnungs- und Steuerwesen (Vorsitz-Stv.)

Leiter Controlling

Chief Risk Officer

Leiter Recht

Regelmäßige, nicht stimmberechtigte Mitglieder, aber mit Veto-Recht der jeweils vertretenen Gesellschaft:

Vorstände bzw. Geschäftsführer

der Allianz Invest Kapitalanlagegesellschaft mbH,

der Allianz Vorsorgekasse AG und

der Allianz Pensionskasse AG.

B.4.4 Compliance-Funktion

Die Compliance-Funktion ist als Governance-Funktion (siehe Kapitel B.1.4) und als Funktion der zweiten Verteidigungslinie wesentlicher Bestandteil des Internen Kontrollsystems.

Der Vorstand ist verantwortlich für die Einrichtung und Aufrechterhaltung einer systematischen Compliance-Organisation. Die Compliance-Funktion ist als eigener Bereich im Ressort Vorstandsvorsitz eingerichtet.

Der Leiter bzw. die Leiterin der Compliance-Funktion ist der Chief Compliance Officer, dieser/diese berichten direkt an den Vorstandsvorsitzenden bzw. an die Vorstandsvorsitzende (CEO).

Der Chief Compliance Officer nimmt neben den anderen Bereichsleiter:innen an den regelmäßigen sowie anlassbezogenen Meetings im Ressort teil. Er bzw. sie ist darüber hinaus in verschiedenen Komitees und Gremien vertreten.

Die Kernaufgaben der Compliance-Funktion sind:

- ▶ Unterstützung und Überwachung der Einhaltung geltender Gesetze und interner Richtlinien, insbesondere die Identifizierung, Bewertung und Mitigation der definierten Compliance-Risiken.
- ▶ Beratung des Managements und der Kontrollorgane hinsichtlich der Einhaltung Solvency II-relevanter Gesetze und interner Richtlinien. Bewertung der möglichen Auswirkungen veränderter rechtlicher Rahmenbedingungen auf die Geschäftstätigkeit des Unternehmens (Frühwarnung).

Für die einzelnen Compliance-Risiken (Korruption, Betrug, Economic Sanctions etc.) sind spezifische Prozesse und Kontrollen eingerichtet. Diese ergeben in ihrer Gesamtheit ein risikoadäquates und wirksames Compliance-Management-System.

Das Ziel aller Compliance-Prozesse und Kontrollen ist es, rechtlichen Sanktionen, finanziellen Schäden bzw. einer Rufschädigung des Unternehmens infolge Gesetzes- bzw. Regelverstößen vorzubeugen.

B.5 Funktion der Internen Revision

B.5.1 Umsetzung der Funktion der Internen Revision

Die Revisionsfunktion wird von der Internen Revision der Allianz Elementar Versicherungs-Aktiengesellschaft wahrgenommen. Sie ist Teil der weltweiten Revisionsfunktion der Allianz Gruppe, deren funktionale Steuerung durch den Bereich Group Audit bei der Allianz SE verantwortet wird. Group Audit übt als übergeordnete Konzernrevision eine fachliche Überwachungs- und Aufsichtsfunktion aus.

Die Interne Revision arbeitet im Auftrag des Vorstandes und ist diesem unmittelbar berichtspflichtig. Der Leiter bzw. die Leiterin der Internen Revision hat einen direkten und unbeschränkten Zugang zu Vorstand und Aufsichtsrat, insbesondere zum Aufsichtsratsvorsitzenden.

Der Leiter bzw. die Leiterin der Internen Revision können auch in die Sitzungen des Aufsichtsrates eingebunden werden. Der Vorsitzende bzw. die Vorsitzende des Aufsichtsrates können direkt beim Leiter bzw. der Leiterin der Internen Revision Auskünfte einholen.

Der Auftrag der Internen Revision ist es, die geprüften Einheiten der Allianz Elementar Versicherungs-Aktiengesellschaft bei der Erreichung ihrer Ziele zu unterstützen. Dabei unterstützt die Interne Revision durch einen systematischen und zielgerichteten Ansatz die Governance dabei, die Effektivität des Risikomanagements, die Kontrollen sowie die Führungs- und Überwachungsprozesse zu bewerten und zu verbessern.

Die Interne Revision liefert hierzu Analysen, Einschätzungen, Empfehlungen und Informationen im Rahmen ihrer Prüfungstätigkeit.

Der Auftrag der Internen Revision lässt sich in zwei große Themenbereiche unterteilen:

- ▶ die risikoorientierte Prüfung der gesamten Geschäftsorganisation einschließlich ausgegliederter Bereiche und Prozesse,
- ▶ anlassbezogene Beratungsleistungen und Projektbegleitung.

Der Vorstand der Allianz Elementar Versicherungs-Aktiengesellschaft wird mittels einer periodischen Berichterstattung über Prüfungsaktivitäten, Prüfungsergebnisse sowie über wesentliche Entwicklungen aus Sicht der Internen Revision informiert.

Quartalsweise erhält der Vorstand einen Tätigkeitsbericht für das abgelaufene Kalenderquartal. Zudem bestätigt der Leiter bzw. die Leiterin der Internen Revision im Rahmen seiner/ihrer jährlichen Berichterstattung gegenüber dem Vorstandsvorsitzenden die organisatorische Unabhängigkeit der Internen Revision.

Der Aufsichtsratsvorsitzende bzw. der Prüfungsausschuss wird über die Inhalte des Prüfplans und über die wesentlichen Feststellungen aufgrund durchgeführter Prüfungen quartalsweise informiert.

B.5.2 Sicherstellung von Objektivität und Unabhängigkeit

Die Interne Revision nimmt ihre Aufgaben selbstständig und unabhängig wahr. Der Vorstand gewährleistet der Internen Revision ihre fachliche Unabhängigkeit, um die Funktionsfähigkeit der Geschäftsorganisation des Unternehmens zu wahren (u. a. Informations- und Prüfungsrechte).

Bei der Prüfungsdurchführung und Berichterstattung sowie bei der Wertung der Prüfungsergebnisse ist die Interne Revision weder Weisungen noch sonstigen Einflüssen unterworfen. Der Vorstand kann im Rahmen seines Direktionsrechts zusätzliche Prüfungen anordnen, ohne dass dies der Selbstständigkeit und Unabhängigkeit der Internen Revision entgegensteht.

Interne Revisoren beurteilen alle relevanten Umstände mit Ausgewogenheit und lassen sich in ihrem Urteil nicht von eigenen Interessen oder durch andere beeinflussen. Grundsätzlich dürfen die in der Internen Revision beschäftigten Mitarbeiter:innen keine Aufgaben wahrnehmen, die mit ihrer Prüfungstätigkeit nicht im Einklang stehen.

Die Interne Revision führt die Prüfungen mit dem notwendigen Sachverstand und der angemessenen beruflichen Sorgfalt durch. Die Mitarbeiter:innen der Internen Revision wenden dabei ein Höchstmaß an sachverständiger Objektivität beim Zusammenführen, Bewerten und bei der Weitergabe von Informationen über geprüfte Aktivitäten oder Geschäftsprozesse an.

Revisionsfeststellungen müssen auf Tatsachen beruhen und durch ausreichende Nachweise belegbar sein. Um Interessenskonflikte zu vermeiden, wird bei der Besetzung von Prüfungen darauf geachtet, die Mitarbeiter:innen nach dem Rotationsprinzip einzusetzen.

B.6 Versicherungsmathematische Funktion

Die Versicherungsmathematische Funktion der Allianz Elementar Versicherungs-Aktiengesellschaft wird vom Leiter bzw. von der Leiterin des Bereichs Aktuariat P&C wahrgenommen; sie berichten an den CFO.

Die Aufgaben der aktuariellen Funktion lassen sich in folgende Themenbereiche unterteilen:

▶ Koordination aller Tätigkeiten hinsichtlich der Bewertung der versicherungstechnischen Rückstellungen und Gewährleistung der Angemessenheit der bei deren Berechnung verwendeten Methoden, Modelle und Annahmen – dabei werden insbesondere folgende Aspekte adressiert:

- ▷ Datenqualität und Datenvollständigkeit,
- ▷ Annahmen und deren Beurteilung,
- ▷ anerkannte und passende Methoden,
- ▷ Modell Governance,
- ▷ verwendete IT-Systeme und Prozesse,
- ▷ Back Testing,
- ▷ Analyse von Bewegungen,
- ▷ Berechnung der Sensitivitäten und Validierung der Ergebnisse.

Die versicherungstechnischen Rückstellungen werden im Reserve-Komitee beschlossen.

▶ Stellungnahmen zur Zeichnungs- und Annahmepolitik, Pricing und Produktentwicklung (einschließlich der Kalkulation).

▶ Stellungnahmen zur Angemessenheit der Rückversicherungsvereinbarungen; insbesondere werden folgende Aspekte beurteilt:

- ▷ Rückversicherungspolitik und Rückversicherungsstrategie,
- ▷ Struktur, Angemessenheit und Effektivität des Rückversicherungsprogramms,
- ▷ Einfluss auf die Solvenz des Unternehmens und die
- ▷ Kompatibilität mit der Risikostrategie.

- ▶ Beitrag zur Umsetzung des Risikomanagementsystems sowie zur Risiko- und Solvabilitätsbeurteilung – insbesondere bei den folgenden Themen:
 - ▷ ORSA-Prozess,
 - ▷ Modelle für die Berechnung des Prämien- und Reserverisikos (Design, Methoden, Annahmen, Parametrisierung) und weitere Berechnungen im Zusammenhang mit Risikokapital.

Die Versicherungsmathematische Funktion berichtet mindestens einmal jährlich im Vorstand der Allianz Elementar Versicherungs-Aktiengesellschaft über die Ergebnisse der Aktivitäten der Versicherungsmathematischen Funktion, insbesondere über die Ergebnisse der Solvency II-Berechnungen, die Unsicherheit in der Berechnung der versicherungstechnischen Rückstellungen und die Meinung zur Angemessenheit der Zeichnungs- und Rückversicherungspolitik.

Darüber hinaus ist sie in verschiedenen Gremien vertreten, womit sie einen direkten Zugang zu allen relevanten Informationen hat und ihre Sichtweisen direkt vertreten kann.

B.7 Auslagerung (Outsourcing)

Die Allianz Elementar Versicherungs-Aktiengesellschaft überträgt auf vielfältige Weise Aufgaben an Dritte, vor allem an Unternehmen der Allianz Gruppe.

Mit der Auslagerung werden folgende Ziele verfolgt:

- ▶ Konzentration auf das Kerngeschäft,
- ▶ Erhöhung der Wirtschaftlichkeit,
- ▶ Professionalisierung,
- ▶ Qualitätssteigerung,
- ▶ Gewährleistung der notwendigen Expertise und eine damit einhergehende Vermeidung/Minimierung von Risiken.

Die Auslagerung von Aufgaben hat dabei häufig unmittelbaren Einfluss auf die Belange der Versicherungsnehmer:innen oder sonstigen Anspruchsberechtigten der Allianz Elementar Versicherungs-Aktiengesellschaft.

Ziel der bestehenden Outsourcing-Governance der Allianz Elementar Versicherungs-Aktiengesellschaft ist es daher, die Interessen der Versicherungsnehmer:innen und der sonstigen Anspruchsberechtigten angemessen und unter Einhaltung aufsichtsrechtlicher sowie gruppeninterner Vorgaben zu schützen.

Unter Auslagerung (oder Outsourcing) versteht man eine Vereinbarung jeglicher Form zwischen einem Versicherungsunternehmen und einem Dienstleister bzw. einer Dienstleisterin, aufgrund derer der Dienstleister bzw. die Dienstleisterin direkt oder durch weitere Auslagerung (sogenannte „Subdelegation“) eine Funktion oder Versicherungstätigkeit erbringt, die ansonsten von dem Versicherungsunternehmen selbst erbracht werden würde.

Die Anforderungen an eine Auslagerung nehmen zu, je wesentlicher die ausgelagerte Tätigkeit für das Geschäft der Allianz Elementar Versicherungs-Aktiengesellschaft ist. Die Wesentlichkeit hängt davon ab, ob es sich bei der Auslagerung um eine kritische Funktion handelt und die Auslagerung von Dauer ist.

Für die Klassifikation als Auslagerung ist in einem ersten Schritt zu prüfen, ob die durch einen Dritten erbrachte Leistung als Auslagerung im Sinne des Aufsichtsrechtes einzustufen ist.

Ist dies der Fall, muss in einem zweiten Schritt festgestellt werden, ob es sich bei der ausgelagerten Tätigkeit um eine Governance-Funktion, um eine wichtige Funktion bzw. Versicherungstätigkeit oder um eine sonstige Auslagerung handelt.

Der Auslagerungsprozess untergliedert sich in die vier Prozessphasen:

- ▶ Entscheidungsphase (Auslagerungsentscheidung)
- ▶ Implementierungsphase (Umsetzung der Auslagerung)
- ▶ Betriebsphase (Laufende Steuerung und Überwachung)
- ▶ Endphase (Beendigung der Auslagerung)

Alle Phasen des Auslagerungsprozesses müssen ordnungsgemäß dokumentiert, archiviert und laufend überwacht werden. Wesentliche Änderungen des zugrunde liegenden Sachverhalts sind angemessen zu berücksichtigen.

Für jede Auslagerung wird ein Auslagerungsbeauftragter bzw. eine Auslagerungsbeauftragte nominiert, die den Auslagerungsprozess begleiten.

Die Allianz Elementar Versicherungs-Aktiengesellschaft hat insgesamt drei Auslagerungen; sämtliche Dienstleister haben ihren Sitz in Europa.

Diese Auslagerungen werden in der nachfolgenden Tabelle dargestellt:

Dienstleister	Vertragsbeschreibung
Allianz Invest Kapitalanlagegesellschaft mbH	Vermögensanlage und -verwaltung
Allianz Investment Management SE	Cash Management
Allianz Technology GmbH	IT-Dienstleistungen

Mit der Allianz Invest Kapitalanlagegesellschaft mbH besteht ein Auslagerungsvertrag gemäß § 109 VAG 2016 in Hinblick auf die Vermögensveranlagung und Vermögensverwaltung.

Zusätzlich besteht mit der Allianz Investment Management SE ein Auslagerungsvertrag gemäß § 109 VAG 2016 im Hinblick auf das Cash Management.

Zwischen der Allianz Elementar Versicherungs-Aktiengesellschaft und der Allianz Technology GmbH besteht ein Auslagerungsvertrag gemäß § 109 VAG 2016, der den gesamten IT-Dienstleistungsbereich abdeckt.

B.8 Sonstige Angaben

Alle wesentlichen Informationen zum Thema Governance sind in den Abschnitten B.1 bis B.7 enthalten.

C. RISIKOPROFIL

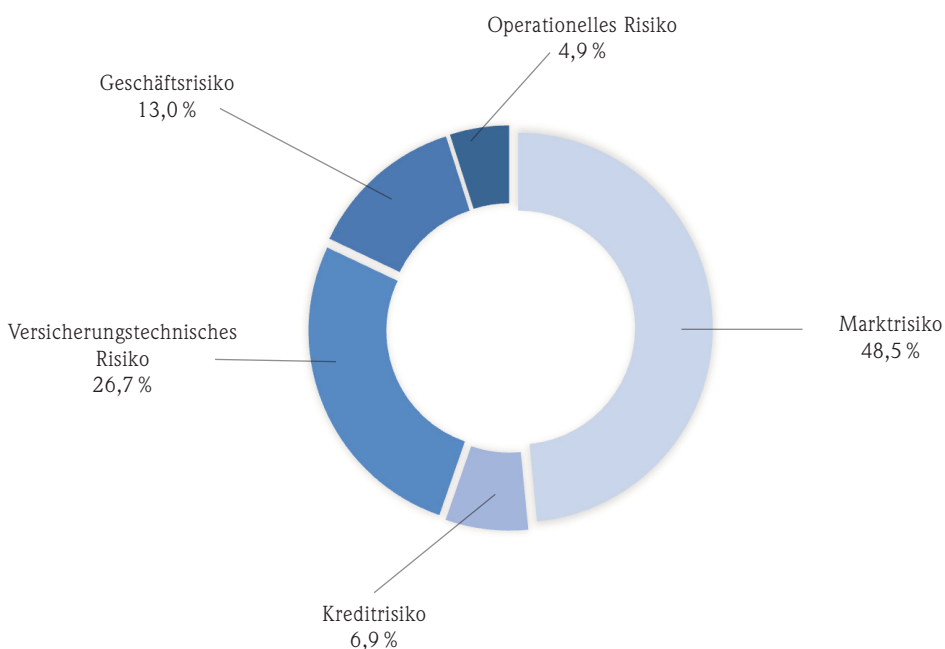
Die Bewertung von Risiken erfolgt zum einen über ein internes Modell (siehe Kapitel E.2) und zum anderen über die Risikoinventur im Rahmen der Top-Risiko-Bewertung. In letzterer werden neben den finanziellen Risiken auch Reputationsrisiken berücksichtigt. Für die Gesamtbewertung der Top-Risiken ist die höhere der beiden Auswirkungen relevant.

Der Vorstand bestimmt, ob die identifizierten Risiken in ihrer gegenwärtigen Form akzeptiert werden oder ob ein anderes Risikoniveau angestrebt werden soll. Im letzteren Fall werden Maßnahmen definiert und umgesetzt.

Alle wesentlichen Risiken des Unternehmens können einer übergeordneten Risikokategorie zugeordnet werden.

Die nachfolgende Abbildung zeigt den prozentualen Anteil der jeweiligen Risikokategorie der Solvenzkapitalanforderung gemäß internem Modell vor Diversifikation zwischen den Risikokategorien, Steuern und Zuschlägen aus der internen Modellierung.

Die Diversifikation innerhalb der einzelnen Risikokategorien ist bereits berücksichtigt. Auf die Ergebnisse der Berechnung wird in Kapitel E.2 eingegangen. Das Marktrisiko sowie das versicherungstechnische Risiko stellen dabei die wichtigsten Risikokategorien dar.



Zusätzlich zu der Berechnung der Solvenzkapitalanforderung werden regelmäßig Stresstests durchgeführt. Hierbei erfolgt eine Analyse der Auswirkungen von fest definierten Änderungen einzelner quantitativer Faktoren (Stresse) oder einer Kombination einzelner Faktoren auf die Solvabilitätsquote. Aufgrund der dominanten Rolle des Marktrisikos im Risikoprofil des Unternehmens liegt der Fokus der Analysen auf Marktrisiko-Szenarien.

Folgende Szenarien werden dabei betrachtet:

- ▶ Aktienmarkt –30 Prozent:
Reduktion sämtlicher Aktienwerte um –30 Prozent.
- ▶ Zinsen + 1 Prozentpunkt:
Erhöhung der für die Bewertung herangezogenen Zinsen um + 1 Prozentpunkt.
- ▶ Zinsen – 1 Prozentpunkt:
Reduktion der für die Bewertung herangezogenen Zinsen um – 1 Prozentpunkt.
- ▶ Kredit-Spread Schock:
Dieses Szenario simuliert eine Veränderung der Marktpreise, die durch eine Verschlechterung der Marktliquidität und -volatilitäten entsteht (Erhöhung der Kredit-Spreads).

Für alle Investments werden die Spreads zuerst um + 0,5 Prozentpunkte erhöht. Das resultierende Ergebnis wird dann noch um einen Rating-spezifischen Spread-Stress erweitert.

- ▶ Kombination Aktienmarkt –30 Prozent und Zinsen – 1 Prozentpunkt:
Kombination aus dem Aktien- und dem Zinsszenario.

Solvenzkapitalanforderung – Stress-Szenarien

	2025 Quote in Prozent	Vorjahr Quote in Prozent
Solvenzquote zum 31. Dezember	385,8	344,0
Aktienmarkt – 30 Prozent	369,4	336,4
Zinsen + 1 Prozent	382,4	347,7
Zinsen – 1 Prozent	384,3	336,9
Kredit-Spread Schock	351,1	311,2
Kombination Aktienmarkt – 30 Prozent Zinsen – 1 Prozent	375,6	337,0

Das Szenario mit der größten negativen Auswirkung auf die Solvabilität ist eine Veränderung der Marktpreise, die durch eine Verschlechterung der Marktliquidität und -volatilitäten entsteht (Kredit-Spread-Schock). In diesem Szenario ergäbe sich ceteris paribus eine Reduktion der Solvabilitätsquote um – 34,7 Prozentpunkte auf 351,1 Prozent.

Die Auswirkungen der Stress-Szenarien auf die Solvabilitätsquote bewegen sich durchwegs im Rahmen der Erwartungen. Die Solvabilitätsquote liegt jeweils deutlich über dem Sollwert von 100 Prozent, und die Risikotragfähigkeit ist gewährleistet.

Im Folgenden werden für diverse Risikokategorien die umfassten Risiken beschrieben und bewertet. Zudem werden Risikokonzentrationen und Risikominderungstechniken dargestellt.

C.1 Versicherungstechnisches Risiko

Versicherungstechnische Risiken sind Risiken, die aufgrund der Abweichung der tatsächlichen Versicherungsereignisse von den in der Tarifierung oder Reservierung erwarteten Ereignissen entstehen. Die Quantifizierung der versicherungstechnischen Risiken erfolgt anhand des internen Modells (siehe Abschnitt E.2).

In diese Kategorie fallen im Wesentlichen folgende Risiken:

- ▶ **Prämienrisiko:** Wird die Anzahl oder die Höhe der erwarteten Schäden unterschätzt, so reicht die kalkulierte Prämie nicht aus und führt zu einem Risiko für das Versicherungsunternehmen.
- ▶ **Reserverisiko:** Dieses Risiko ergibt sich durch die Gefahr unzureichender Reservierung für eingetretene Schäden.
- ▶ **Morbiditätsrisiko:** Dieses Risiko ist nur für den Geschäftsbereich Krankenversicherung innerhalb der Allianz Elementar Versicherungs-Aktiengesellschaft relevant und spiegelt das Risiko steigender Krankheitskosten wider.
- ▶ **Langlebigkeitsrisiko:** Das Langlebigkeitsrisiko ergibt sich einerseits aus dem Geschäftsbereich Krankenversicherung und andererseits aus den internen Pensionsverpflichtungen gegenüber ehemaligen Allianz Mitarbeiter:innen. Falls die Sterblichkeit stärker zurückgeht als angenommen und es zu einem deutlichen Anstieg der Lebenserwartung kommt, so kann das zu einem erhöhten Leistungsbedarf führen.

In Summe spielt das versicherungstechnische Risiko eine wichtige Rolle und trägt zu einem großen Teil zur Solvenzkapitalanforderung der Allianz Elementar Versicherungs-Aktiengesellschaft bei (zum 31. Dezember 2025: 26,7 Prozent, 2024: 30,8).

Innerhalb der Risikokategorie bilden das Prämien- und das Reserverisiko den Schwerpunkt. Zur Reduktion insbesondere des Prämienrisikos werden Rückversicherungsverträge mit diversen weltweit tätigen Rückversicherungsunternehmen abgeschlossen. Dadurch ist selbst bei einem starken Anstieg der Schadenhöhen bzw. -frequenz (z. B. aufgrund von Katastropheneignissen) die Leistungserbringung an die Kund:innen sichergestellt. Die Reduktion im Vergleich zum Vorjahr ergibt sich vor allem aus der jährlichen Neuparametrisierung und lokalen Modelländerungen betreffend das Prämienrisiko.

Sensitivitätsanalysen unter Annahme von Stress-Szenarien zeigen jedoch nur sehr geringe Auswirkungen auf die Risikosituation des Unternehmens.

Die Allianz Elementar Versicherungs-Aktiengesellschaft setzt keine Zweckgesellschaften zur Übertragung von Risiken ein.

C.2 Marktrisiko

Marktrisiken sind Risiken, die sich aus Kursschwankungen an den Kapitalmärkten ergeben, insbesondere für Aktien, Beteiligungen, Rentenpapiere (Bonds) und die Bewertung der Verbindlichkeiten.

Dies beinhaltet auch Veränderungen der Marktpreise, die durch eine Verschlechterung der Marktliquidität und -volatilitäten entstehen.

Aufgrund des weltweiten Anlagespektrums werden auch Währungs- und Wechselkursrisiken beachtet. Zudem sind Inflationsrisiken eingeschlossen.

Die Quantifizierung der Marktrisiken erfolgt anhand des internen Modells (siehe Abschnitt E.2). Der größte Teil entfällt dabei auf Aktien- und Beteiligungsrisiken.

Alle Marktrisiken werden im Wesentlichen über Limite und Vorgaben für das strategische Zielfortfolio der Kapitalanlagen gesteuert.

Das strategische Zielfortfolio reflektiert die Struktur der Verbindlichkeiten, insbesondere der versicherungstechnischen Rückstellungen, berücksichtigt Kapitalrestriktionen und zukünftiges Geschäft und stellt Robustheit gegenüber adversen Szenarien sicher.

Hierbei werden die internen Vorgaben an zulässigen Kapitalanlagen berücksichtigt, welche die Qualität, Sicherheit, Rentabilität und Verfügbarkeit des Portfolios sicherstellen.

Derivate werden ausschließlich zur Risikominderung bzw. zur Erleichterung einer effizienten Portfolioverwaltung eingesetzt.

Neue Finanzmarktprodukte durchlaufen vor Einsatz einen Prozess, der sicherstellt, dass deren Konformität mit geltenden regulatorischen und internen Anforderungen geprüft ist, Risiken identifiziert und bemessen werden, entsprechende Expertise im Unternehmen aufgebaut wird und die Einbindung in alle relevanten Unternehmensprozesse gewährleistet ist.

Ferner werden Marktrisiken und das potenzielle Konzentrationsrisiko in der Kapitalanlage durch angemessene Streuung begrenzt. Dies geschieht durch die allgemeine Diversifikation im Investment-Portfolio (z. B. Regionen, Laufzeiten, Anlageformen), die Beschränkung des Anteils der Aktienpapiere im Portfolio, Instrumente zur Absicherung und durch den Einsatz eines Limitsystems.

Das Marktrisiko stellt die wichtigste Risikokategorie der Allianz Elementar Versicherungs-Aktiengesellschaft dar. In Summe trägt diese Kategorie zum 31. Dezember 2025 einen Anteil von 48,5 Prozent (2024: 46,3) zur Solvenzkapitalanforderung bei.

Der Anteil des Marktrisikos am gesamten Risikokapital ist durch ein höheres Aktienrisiko aufgrund des gestiegenen Marktwertes der strategischen Beteiligung an der Allianz Elementar Lebensversicherungs-AG und ein höheres Zinsrisiko durch Veränderungen im Investitionsportfolio angestiegen.

Aufgrund der Bedeutung der Marktrisiken für das Gesamt-Risikomanagement des Unternehmens werden quartalsweise die Auswirkungen von Stress-Szenarien auf die Solvabilitätsquote analysiert.

Zu Beginn des Kapitels C. wurden bereits die wichtigsten Sensitivitäten zum Stichtag 31. Dezember 2025 dargestellt. Die Ergebnisse der Stresstests zeigen, dass selbst in Extrem-szenarien die Finanzierbarkeit des zugesagten Versicherungsschutzes unserer Kund:innen langfristig gesichert ist.

C.3 Kreditrisiko

Kreditrisiken sind Risiken, die aufgrund eines unerwarteten Ausfalls oder einer Bonitätsveränderung eines Geschäftspartners (z. B. Emittent einer Anleihe oder Rückversicherungspartner) entstehen.

Die Quantifizierung der Kreditrisiken erfolgt anhand des internen Modells (siehe Abschnitt E.2).

Wie im Kapitel C.2 „Marktrisiko“ beschrieben, werden die wesentlichen Risikokonzentrationen durch ein umfangreiches Limitsystem gesteuert und kontrolliert, zusätzlich werden auch Rückversicherungspartner in die Betrachtung einbezogen.

Zur Minderung von Konzentrationsrisiken setzt die Allianz Elementar Versicherungs-Aktiengesellschaft auf Investments in gut diversifizierte und großteils besicherte festverzinsliche Wertpapiere.

Das Kreditrisiko macht zum 31. Dezember 2025 einen Anteil von 6,9 Prozent (2024: 6,9) an der Solvenzkapitalanforderung aus und ist somit unverändert zum Vorjahr.

C.4 Liquiditätsrisiko

Das Liquiditätsrisiko umfasst das Risiko, dass die Allianz Elementar Versicherungs-Aktiengesellschaft nicht über die notwendigen Barmittel verfügt bzw. nicht in der Lage ist, Anlagen und andere Vermögenswerte in Geld umzuwandeln, um ihren finanziellen Verpflichtungen nachzukommen.

Die Steuerung der Liquidität der Allianz Elementar Versicherungs-Aktiengesellschaft ist darauf ausgerichtet sicherzustellen, dass alle Zahlungsverpflichtungen stets erfüllt werden können. Eine strategische Liquiditätsplanung über einen Zeithorizont von zwei Jahren wird vom Gesamtvorstand jeweils zu Jahresbeginn beschlossen. Quartalsweise wird dem Vorstand ein Abgleich zwischen der geplanten und der tatsächlichen Liquiditätsentwicklung berichtet.

Das Liquiditätsrisiko wird lokal unter Verwendung von Vermögenswert-/Verbindlichkeiten-Management-Systemen verwaltet, um sicherzustellen, dass Vermögenswerte und Verbindlichkeiten angemessen abgestimmt sind. Die Überwachung erfolgt quartalsweise im Risiko-Komitee.

Für die Ermittlung der Solvenzkapitalanforderung spielt das Liquiditätsrisiko keine Rolle.

Die lokalen Veranlagungsstrategien setzen den Fokus besonders auf die Qualität der Investitionen und stellen sicher, dass ein erheblicher Teil des Portfolios in Mittel investiert wird, die kurzfristig in Liquidität umgewandelt werden können (z. B. erstrangige Staatsanleihen oder Pfandbriefe). Damit können auch bei unwahrscheinlichen Ereignissen kurzfristig höhere Liquiditätsanforderungen erfüllt werden.

Wir verwenden versicherungsmathematische Methoden zur Bewertung unserer Verbindlichkeiten aus Versicherungsverträgen. Im Rahmen der Liquiditätsplanung werden die Zahlungsströme aus unserem Veranlagungsportfolio mit den Zahlungsströmen aus unseren Verbindlichkeiten überwacht und abgestimmt.

Maßnahmen zur Schadensbegrenzung müssen vorbereitet werden, sobald eine Limitverletzung eingetreten ist. Zudem wird das Risiko-Komitee über die Verletzung informiert.

Der bei künftigen Beiträgen einkalkulierte erwartete Gewinn ist eine Kennzahl für den erwarteten Barwert der zukünftigen Überschüsse bzw. Verluste, die der zukünftigen Beitragszahlung zugeordnet werden können. In den zukünftigen Prämien sind erwartete Gewinne in Höhe von 1 067 293 Tausend Euro (2024: 976 789 Tausend) einkalkuliert. Der Anstieg ergibt sich großteils aus der positiven Entwicklung des Neugeschäfts in der Krankenversicherung.

Es gab keine wesentlichen Änderungen im Berichtszeitraum.

C.5 Operationelles Risiko

Operationelle Risiken bezeichnen die Risiken von Verlusten aufgrund unzulänglicher oder fehlgeschlagener interner Prozesse oder Risiken aus mitarbeiter- und systembedingten oder aber externen Vorfällen.

Operationelle Risiken umfassen Rechts- und Compliance-Risiken, aber nicht strategische oder Reputationsrisiken. Letztere werden im nachfolgenden Kapitel C.6 erläutert.

Die Allianz Gruppe hat ein konsequentes operationelles Risikomanagement entwickelt, das sich auf die frühzeitige Erkennung und proaktive Steuerung und Reduktion der operationellen Risiken konzentriert.

Richtlinien definieren Rollen und Verantwortlichkeiten, Risikoprozesse und -methoden. Lokale Risikomanager stellen sicher, dass diese Richtlinien umgesetzt werden. Darüber hinaus werden operationelle Risikoereignisse in einer zentralen Datenbank erfasst.

Beispiele für operationelle Risiken sind zum Beispiel große Ausfälle und Katastrophen, die eine Betriebsunterbrechung oder Beeinträchtigung unseres Arbeitsumfelds zur Folge haben können und wesentliche operationelle Risiken für die Allianz Elementar Versicherungs-Aktiengesellschaft darstellen.

Vorbereitete Notfallpläne und Krisenmanagement-Programme ermöglichen es, kritische Geschäftsfunktionen vor diesen Schocks zu schützen; ihre Kernaufgaben können somit auch im Krisenfall rechtzeitig und auf höchstem Niveau durchgeführt werden. Regelmäßig erweiterte Geschäftskontinuitäts- und Krisenmanagement-Aktivitäten sind in die Risikomanagementprozesse des Unternehmens eingebettet.

Die Quantifizierung der operationellen Risiken erfolgt anhand des internen Modells. Dieses Risiko liefert nur einen geringen Beitrag zur Solvenzkapitalanforderung (zum 31. Dezember 2025 4,9 Prozent, 2024: 4,8). Der leichte Anstieg im Vergleich zum Vorjahr ist im Wesentlichen auf die Aktualisierung der Bewertung des Cyber Risikos zurückzuführen.

Operationelle Risiken werden zusätzlich qualitativ im Rahmen der Top-Risiko-Bewertung beurteilt. Aus qualitativer Sicht kommt den operationellen Risiken eine vergleichsweise hohe Bedeutung zu, da beispielsweise Compliance-Verstöße, IT-Sicherheits- oder Datenschutzprobleme zu einer Beschädigung der Unternehmens-Reputation führen können.

Operationelle Risiken werden insoweit akzeptiert, als dass diese für den Geschäftsbetrieb unter Kosten-/Nutzenaspekten unvermeidbar sind. Unter dieser Voraussetzung wird so weit wie möglich eine Minimierung der operationellen Risiken angestrebt.

C.6 Andere wesentliche Risiken

Das strategische Risiko und das Reputationsrisiko stellen weitere wesentliche Risikokategorien dar. Diese werden ausschließlich qualitativ in strukturierten Identifikations- und Bewertungsprozessen erfasst.

Das Geschäftsrisiko stellt eine weitere eigene Risikokategorie im internen Modell der Allianz Elementar Versicherungs-Aktiengesellschaft dar und wird auch quantitativ bewertet.

Im internen Modell werden auch noch Querschnittsrisiken reflektiert, die keine eigene Risikokategorie darstellen, aber in einer der vorher diskutierten Risikokategorien eine Auswirkung haben.

Es sind dies Konzentrationsrisiken, „Emerging Risks“ und Nachhaltigkeitsrisiken, die qualitativ diskutiert werden.

C.6.1 Geschäftsrisiko

Geschäftsrisiken sind im Wesentlichen Risiken, die sich aus dem Geschäftsbetrieb heraus ergeben und nicht in die Kategorie Versicherungstechnisches Risiko (siehe Abschnitt C.1) fallen. Die Quantifizierung der Geschäftsrisiken erfolgt anhand des internen Modells (siehe Abschnitt E.2).

In diese Kategorie fallen folgende Risiken:

- ▶ **Kostenrisiko:** Dieses Risiko ergibt sich, falls die Aufrechterhaltung des Versicherungsbetriebs mehr Kosten in Anspruch nimmt als geplant.
- ▶ **Stornorisiko:** Wenn mehr Kund:innen als angenommen vorzeitig ihren Vertrag stornieren, führt das zu erhöhten Risiken aufgrund des Wegfalls künftiger Prämien.

In Summe tragen die Geschäftsrisiken zum 31. Dezember 2025 einen Anteil von 13,0 Prozent (2024: 11,2) zur Solvenzkapitalanforderung der Allianz Elementar Versicherungs-Aktiengesellschaft bei.

Der Anstieg des Geschäftsrisikos ist auf ein gestiegenes Stornorisiko zurückzuführen. Dies hat sich hauptsächlich aufgrund der Auswirkung von vorzeitigen Stornierungen im profitablen Neugeschäft und Modelländerungen zur expliziten Modellierung weiterer Krankenversicherungstarife erhöht.

Sensitivitätsanalysen unter Annahme von Stress-Szenarien in dieser Kategorie zeigen nur geringe Auswirkungen. Laufende Kontrollen und ein diszipliniertes Kostenmanagement führen zu einer weiteren Risikominderung.

C.6.2 Strategisches Risiko

Strategische Risiken sind Risiken, die sich aus strategischen Geschäftsentscheidungen und den ihnen zugrundeliegenden Annahmen ergeben. Hierzu zählt auch das Risiko, dass Geschäftsentscheidungen nicht an ein geändertes Wirtschaftsumfeld oder Kundenverhalten angepasst werden. Strategische Risiken sind in der Regel Risiken, die im Zusammenhang mit anderen Risiken auftreten. Sie können aber auch als Einzelrisiken vorkommen.

Anhand des internen Modells erfolgt keine Quantifizierung der strategischen Risiken.

Strategische Risiken werden ausschließlich qualitativ im Rahmen der Top-Risiko-Bewertung berücksichtigt, wie beispielsweise das Risiko der Nichterreichung der profitablen Wachstumsziele.

Es gab keine wesentlichen Änderungen im Berichtszeitraum.

C.6.3 Reputationsrisiko

Reputationsrisiken sind Risiken, die sich aus einer möglichen Beschädigung des Rufs des Unternehmens infolge einer negativen Wahrnehmung in der Öffentlichkeit (z. B. bei Kund:innen, Geschäftspartnern, Aktionären, Behörden) ergeben. Ebenso wie strategische Risiken sind Reputationsrisiken in der Regel Risiken, die im Zusammenhang mit anderen Risiken auftreten.

Anhand des internen Modells erfolgt keine Quantifizierung der Reputationsrisiken. Reputationsrisiken werden ausschließlich qualitativ unter anderem im Rahmen der Top-Risiko-Bewertung beurteilt. Hierbei werden Reputationsschäden als mögliche Risikoauswirkung, und damit das indirekte Reputationsrisiko, immer mitberücksichtigt. Das Reputationsrisiko ist dabei insbesondere ausschlaggebend für die Bewertung von Compliance-Verstößen und Datenverlust/Datendiebstahl (siehe Abschnitt C.5).

Es gab keine wesentlichen Änderungen im Berichtszeitraum.

C.6.4 Konzentrationsrisiko

Das Konzentrationsrisiko ergibt sich aus einem unausgewogenem Risikoprofil, d. h. durch eine überproportional hohe Anhäufung eines oder mehrerer Risiken. Es kann entweder als Akkumulation innerhalb einer Risikokategorie im Verhältnis zu anderen Risikokategorien oder als Akkumulation innerhalb eines Risikotyps im Verhältnis zu anderen Risikotypen, die zur gleichen Risikokategorie gehören, auftreten.

C.6.5 „Emerging Risks“

Beim „Emerging Risk“ handelt es sich um ein sogenanntes Änderungsrisiko, also um zukünftige Ereignisse, deren Auswirkungen entweder unbekannt oder mit großer Unsicherheit verbunden sind beziehungsweise mit erwarteten oder möglichen Änderungen des Risikoprofils einhergehen. Auslöser können technische, wirtschaftliche, gesellschaftliche und rechtliche Entwicklungen sein.

„Emerging Risks“ werden ausschließlich qualitativ zum Beispiel im Rahmen der Top-Risiko-Bewertung beurteilt oder anhand selektiver Analysen (wie 2025 betreffend das Risiko aus der Verwendung künstlicher Intelligenz).

C.6.6 Nachhaltigkeitsrisiko – insbesondere Klimawandel

Das Nachhaltigkeitsrisiko umfasst Umwelt-, Sozial- oder Governance-(ESG-)Ereignisse oder -Bedingungen, die, wenn sie eintreten, potenziell erhebliche negative Auswirkungen auf die Vermögenswerte, die Rentabilität oder den Ruf der Allianz Gruppe oder eines ihrer Unternehmen haben können. ESG-Risiken betreffen unter anderem Risiken des Klimawandels.

Der Klimawandel hat – insbesondere auf lange Sicht – das Potenzial, die Weltwirtschaft und das Geschäft der Allianz erheblich zu beeinflussen. Auf den Klimawandel zurückzuführende Risiken beginnen sich bereits heute abzuzeichnen und werden mittel- bis langfristige an Bedeutung zunehmen.

Dies können akute und chronisch physische Risiken sein, wie zum Beispiel der Anstieg der Durchschnittstemperatur, Extremwetterereignisse, zunehmende Hitzewellen und Dürren oder eine Veränderung vektorübertragender Infektionskrankheiten, mit Auswirkungen auf Sachwerte oder die Gesundheit.

Klimawandelrisiken ergeben sich auch aus dem sektorübergreifenden Strukturwandel aufgrund des Übergangs zu einer kohlenstoffarmen Wirtschaft. Diese beinhalten Änderungen der Klimapolitik, der Technologie oder des Marktverhaltens und dem daraus resultierenden Einfluss auf den Marktwert finanzieller Vermögenswerte sowie Auswirkungen von Gerichtsverfahren im Zusammenhang mit dem Klimawandel.

Aus dem Klimawandel ergeben sich auch Chancen, sei es in Verbindung mit der Finanzierung einer kohlenstoffarmen und klimaresilienten Zukunft, zum Beispiel durch Investitionen in erneuerbare Energien, Energieeffizienz von Gebäuden und Infrastruktur für Elektromobilität oder durch die Bereitstellung von Versicherungslösungen für den Schutz vor physischen Auswirkungen des Klimawandels und zur Förderung kohlenstoffarmer Geschäftsmodelle.

Das Versicherungsgeschäft der Allianz wird vom Klimawandel im Wesentlichen auf zweierlei Arten beeinflusst:

- ▶ erstens über die geleistete Risikodeckung, zum Beispiel für Krankheit, Sach- und andere Schäden und
- ▶ zweitens durch Veränderungen in den von der Allianz gezeichneten Geschäftsfeldern und -modellen.

Zudem ist die Allianz als bedeutender institutioneller Investor vom Klimawandel betroffen. Die Allianz hält erhebliche Investitionen in diversen Volkswirtschaften, Unternehmen, Infrastruktur und Immobilien, die von Konsequenzen der physischen Auswirkungen des Klimawandels und des Übergangs zu einer kohlenstoffarmen Wirtschaft betroffen werden könnten. Dies kann das Potenzial einer langfristigen Profitabilität der Investitionen beeinflussen.

Mit unmittelbaren Klimawandelrisiken befassen wir uns im Rahmen der Prozesse für das Risikomanagement der zugrunde liegenden Risiken. Hierbei greifen wir beispielsweise auf die jahrelange Expertise der Allianz im Bereich der Modellierung von Extremwetterereignissen zurück oder nutzen Analysen der Emissionsprofile unserer eigenen Kapitalanlagen.

Vorausschauend berücksichtigen wir Risiken aus Faktoren des Klimawandels als „Emerging Risks“, wobei wir die Entwicklung der Risikolandschaft – unterstützt von qualitativen und quantitativen Analysen auf unseren Portfolien – genau beobachten.

C.7 Sonstige Angaben

Alle sonstigen Angaben wurden bereits in den Kapiteln C.1 bis einschließlich C.6 aufgeführt.

D. BEWERTUNG FÜR SOLVABILITÄTSZWECKE

Im folgenden Kapitel werden, gesondert für jede wesentliche Klasse von Vermögenswerten, versicherungstechnische Rückstellungen und sonstige Verbindlichkeiten, die für die Bewertung für Solvabilitätszwecke verwendeten Grundlagen, Methoden und Hauptannahmen beschrieben. Anschließend werden die wesentlichen Unterschiede zum UGB/VAG erläutert.

Im Kapitel D.1 wird die Aktivseite, in den Kapiteln D.2 und D.3 die Passivseite der Solvabilitätsübersicht behandelt.

Vermögenswerte und Verbindlichkeiten werden in der Solvabilitätsübersicht zum ökonomischen Wert bewertet. Bei der Ermittlung der ökonomischen Werte für Vermögenswerte und Verbindlichkeiten wird der Solvency II-Bewertungshierarchie gefolgt. Vermögenswerte, für welche eine Preisnotierung in einem aktiven Markt zum Betrachtungszeitpunkt vorhanden war, sind mit dem unveränderten Börsen- bzw. Marktpreis bewertet worden (mark-to-market).

Ein aktiver Markt ist ein Markt, auf dem Geschäftsvorfälle mit dem Vermögenswert mit ausreichender Häufigkeit und Volumen auftreten, so dass fortwährende Preisinformationen zur Verfügung stehen. Erfolgte keine Preisstellung in einem aktiven Markt, wurde der ökonomische Wert aus vergleichbaren Vermögenswerten, unter Berücksichtigung einer erforderlichen Anpassung spezifischer Parameter, abgeleitet (marking-to-market).

Sofern auch eine marking-to-market-Bewertung nicht möglich war, wurde bei der Wertermittlung auf alternative Bewertungsmethoden zurückgegriffen.

Die alternativ bewerteten Vermögenswerte werden unter Kapitel D.4 näher erläutert.

D.1 Vermögenswerte

Die folgenden Klassen der Vermögenswerte werden nach dem Aufbau der Solvenzbilanz beschrieben. Die nachstehende Tabelle zeigt die Unterschiedsbeträge pro Bilanzposition der Solvenzbilanz gegenüber dem Abschluss nach UGB/VAG:

Solvenzbilanz Vermögenswerte

	2025		2025	Vorjahr	Entwicklung
	UGB/VAG-	Bewertungs-	Marktwert-	Marktwert-	Marktwert-
	Bilanz	unterschied	bilanz	bilanz	bilanz
	in 1 000 Euro	in 1 000 Euro	in 1 000 Euro	in 1 000 Euro	in Prozent
1. Geschäfts- oder Firmenwert	0	0	0	0	-
2. Abgegrenzte Abschlusskosten	0	0	0	0	-
3. Immaterielle Vermögenswerte	25 748	- 25 748	0	0	-
4. Latente Steueransprüche	45 657	- 45 657	0	0	-
5. Überschuss bei den Altersversorgungsleistungen	0	0	0	0	-
6. Immobilien, Sachanlagen und Vorräte für den Eigenbedarf	4 369	21 662	26 030	31 647	- 17,7
7. Anlagen (außer Vermögenswerten für indexgebundene und fondsgebundene Verträge)	2 224 778	220 478	2 445 256	2 293 836	6,6
7.1 Immobilien (außer zur Eigennutzung)	0	2 281	2 281	18 966	- 88,0
7.2 Anteile an verbundenen Unternehmen, einschließlich Beteiligungen	510 883	321 815	832 698	755 845	10,2
7.3 Aktien	0	0	0	0	-
7.4 Anleihen	157 590	- 21 490	136 100	182 495	- 25,4
7.5 Organismen für gemeinsame Anlagen	1 554 911	- 89 001	1 465 911	1 329 195	10,3
7.6 Derivate	0	12	12	0	-
7.6 Einlagen außer Zahlungsmitteläquivalenten	1 393	6 861	8 254	7 335	12,5
8. Vermögenswerte für index- und fondsgebundene Verträge	0	0	0	0	-
9. Darlehen und Hypotheken	193 823	1 285	195 108	156 767	24,5
9.1 Policendarlehen	0	0	0	0	-
9.2 Darlehen und Hypotheken an Privatpersonen	0	0	0	0	-
9.3 Sonstige Darlehen und Hypotheken	193 823	1 285	195 108	156 767	24,5
10. Einforderbare Beträge aus Rückversicherungsverträgen von:	295 883	- 133 307	162 575	214 050	- 24,0
10.1 Nichtlebensversicherungen und nach Art der Nichtlebensversicherungen					
betriebene Krankenversicherungen	283 392	- 131 025	152 366	202 188	- 24,6
10.1.1 Nichtlebensversicherungen außer Krankenversicherungen	242 214	- 116 840	125 374	176 535	- 29,0
10.1.2 Nach Art der Nichtlebensversicherungen betriebene Krankenversicherungen und fonds- und indexgebundenen Versicherungen	41 177	- 14 185	26 992	25 653	5,2
10.2 Lebensversicherungen und nach Art der Lebensversicherung					
betriebene Krankenversicherungen außer Krankenversicherungen und fonds- und indexgebundenen Versicherungen	12 491	- 2 282	10 209	11 862	- 13,9
10.2.1 Nach Art der Lebensversicherung betriebene Krankenversicherungen	9 695	- 1 331	8 364	9 677	- 13,6
10.2.2 Lebensversicherungen außer Krankenversicherungen und fonds- und indexgebundenen Versicherungen	2 796	- 951	1 846	2 185	- 15,5
10.3 Lebensversicherungen, fonds- und indexgebundene Versicherungen	0	0	0	0	-
11. Depotforderungen	0	0	0	0	-
12. Forderungen gegenüber Versicherungen und Vermittlern	91 326	0	91 326	83 212	9,8
13. Forderungen gegenüber Rückversicherern	347	0	347	3 167	- 89,0
14. Forderungen (Handel, nicht Versicherung)	70 763	- 21 659	49 105	69 209	- 29,0
15. Eigene Anteile (direkt gehalten)	0	0	0	0	-
16. In Bezug auf Eigenmittelbestandteile fällige Beträge oder ursprünglich eingeforderte, aber noch nicht eingezahlte Mittel	0	0	0	0	-
17. Zahlungsmittel und Zahlungsmitteläquivalente	42 052	0	42 052	13 478	212,0
18. Sonstige nicht an anderer Stelle ausgewiesene Vermögenswerte	15 940	- 18	15 922	15 277	4,2
Vermögenswerte insgesamt	3 010 685	17 036	3 027 720	2 880 644	5,1

D.1.1 Immaterielle Vermögenswerte

Immaterielle Vermögenswerte sind identifizierbare, nicht monetäre Vermögenswerte ohne physische Substanz. Vermögenswerte sind dann identifizierbar, wenn sie separierbar sind, d. h. getrennt vom Unternehmen veräußerbar sind, oder wenn sie aus vertraglichen oder anderen gesetzlichen Rechten resultieren. In der UGB/VAG-Bilanz werden sie mit den Anschaffungskosten vermindert um Abschreibungen angesetzt.

Identifizierbare Vermögenswerte sind in der Solvenzbilanz nur anzusetzen, wenn für sie ein Marktwert ermittelbar ist, oder sie im Zusammenhang mit einem Unternehmenszusammenschluss gemäß IFRS entstanden sind.

In der UGB/VAG-Bilanz weist die Allianz Elementar Versicherungs-Aktiengesellschaft unter dieser Position im Wesentlichen eigengenutzte Software aus, bewertet mit fortgeführten Anschaffungskosten, die in der Solvenzbilanz nicht angesetzt werden können.

D.1.2 Latente Steueransprüche

Für weitere Informationen hinsichtlich der Definition und Bewertung der latenten Steueransprüche verweisen wir auf die Ausführungen im Abschnitt D.3.5 Latente Steuerschulden.

D.1.3 Überschuss bei den Altersversorgungsleistungen

Sind leistungsorientierte Pensions- und Abfertigungspläne ausgelagert, wird zu jedem Stichtag das relevante Vermögen (plan assets) der zu erwartenden Leistungsauszahlung (DBO) gegenübergestellt. Ergibt sich ein Vermögensüberhang, wird ein Aktivposten in der Bilanz ausgewiesen, da dem Plansponsor das überschießende Vermögen zusteht.

Die Bewertung der Abfertigung erfolgt in der UGB/VAG-Bilanz auf Einzelmitarbeiterebene, während in der Solvenzbilanz das Kollektiv bewertet wird. In der Pensionsrückstellung wird in beiden Rechnungslegungen das Kollektiv bewertet.

Detaillierte Darstellungen zu den Plänen finden Sie unter der Passiva D.3.3 Rentenzahlungsverpflichtungen.

D.1.4 Immobilien, Sachanlagen und Vorräte für den Eigenbedarf

Die Allianz Elementar Versicherungs-Aktiengesellschaft hat keinen eigengenutzten Haus- und Grundbesitz. Die Betriebs- und Geschäftsausstattung zur eigenen Benutzung beinhaltet Sachanlagen, die dauernd dem Geschäftsbetrieb dienen.

Die Bewertung in der UGB/VAG-Bilanz folgt dem Anschaffungskostenmodell unter Verwendung des gemilderten Niederstwertprinzips.

Über die Anschaffungskosten hinaus darf nicht zugeschrieben werden. Die Abschreibungsmethode erfolgt gemäß UGB/VAG nach einem Halbjahres-/Ganzjahres-Abschreibungsmodell.

Der fortgeführte Anschaffungswert ist eine gute Annäherung an den Zeitwert unter Berücksichtigung des Materialitätsprinzips.

Die Differenz zwischen der UGB/VAG-Bilanz und der Solvenzbilanz ergibt sich aus den unterschiedlichen Abschreibungsmethoden. In der Solvenzbilanz wird pro-rata-temporis abgeschrieben.

D.1.5 Leasingverhältnisse

Die Allianz Elementar Versicherungs-Aktiengesellschaft hat Verpflichtungen durch die Nutzung von Vermögensgegenständen, welche nach UGB/VAG nicht in der Bilanz auszuweisen sind. Maßgeblich sind Mietverträge für die Eigennutzung von Gebäuden.

Unter Solvency II werden diese Mietverträge analog IFRS 16 in der Position D.1.4 ausgewiesen. Dabei wird das Nutzungsrecht als Barwert der zukünftigen Verpflichtungen bewertet, welches – nachdem es sich um das Recht handelt, materielle Vermögensgegenstände zu nutzen – unter den materiellen Vermögensgegenständen ausgewiesen wird.

D.1.6 Anteile an verbundenen Unternehmen, einschließlich Beteiligungen

Anteile an verbundenen Unternehmen, einschließlich Beteiligungen, umfassen die in Artikel 13 (20) der Solvency II-Richtlinie 2009/138/EG definierten Beteiligungen.

In der UGB/VAG-Bilanz werden Kapitalanlagen in verbundenen Unternehmen grundsätzlich mit den Anschaffungskosten, gegebenenfalls vermindert um Abschreibungen zur Berücksichtigung dauernder Wertminderungen, bewertet.

Anteile gemäß der Definition in Artikel 212 der Solvency II-Richtlinie 2009/138/EG werden mit dem Marktpreis auf aktiven Märkten bewertet.

Wenn eine Bewertung zum Marktpreis nicht möglich ist, wird der Beteiligungswert auf Basis des anteiligen Überschusses der Vermögenswerte über die Verbindlichkeiten der Marktwertbilanz des verbundenen Unternehmens (angepasste Equity-Methode/AEM) ermittelt.

Bei der Berechnung des Beteiligungswerts für Nicht-(Rück-)Versicherungsunternehmen und in Fällen, in denen die Verwendung von Marktpreisen oder der angepassten Equity-Methode (AEM) nicht möglich ist, kann stattdessen die Equity-Methode (EM) verwendet werden, d. h. der Beteiligungswert basiert auf dem anteiligen Überschuss der Vermögenswerte über die Verbindlichkeiten der IFRS-Bilanz des verbundenen Unternehmens (wobei der Geschäfts- oder Firmenwert und andere immaterielle Vermögenswerte mit Null bewertet werden).

Für Beteiligungen in Joint Ventures wird eine alternative Bewertungsmethode herangezogen. Diese alternative Bewertungsmethode wird im Kapitel D.4 näher erläutert.

D.1.7 Aktien

Die Allianz Elementar Versicherungs-Aktiengesellschaft hält weder direkt noch indirekt Aktien.

D.1.8 Anleihen

Diese Kategorie beinhaltet Staats- und Unternehmensanleihen sowie forderungsbesicherte Wertpapiere. Staatsanleihen werden von öffentlicher Hand, z. B. Zentralstaaten, supra-nationalen staatlichen Institutionen, Regionalregierungen oder Kommunalverwaltungen ausgegeben. Unternehmensanleihen umfassen von Kapitalgesellschaften begebene Anleihen und Pfandbriefe, die durch Zahlungsmittelflüsse aus Hypotheken gedeckt sind.

In der Solvenzbilanz sind Anleihen zu Marktwerten inklusive der anteiligen Zinsen angesetzt.

Zur Bewertung von Anleihen wird eine alternative Bewertungsmethode angewandt. Diese alternative Bewertungsmethode wird im Kapitel D.4 näher erläutert.

Anleihen sind prinzipiell laut lokalen Rechnungslegungsvorschriften dem Anlagevermögen gewidmet (§ 204 UGB) und werden in der UGB/VAG-Bilanz zum gemilderten Niederstwertprinzip angesetzt. Abweichend davon werden zwei Anleihen in der UGB/VAG-Bilanz zum strengen Niederstwertprinzip bewertet.

D.1.9 Organismen für gemeinsame Anlagen

Organismen für gemeinsame Anlagen sind definiert als Organismen für gemeinsame Anlagen in Wertpapieren, wie in Artikel 1 (2) der Richtlinie 2009/65/EG definiert, oder in einem alternativen Investmentfonds, wie in Artikel 4 (1) der Richtlinie 2011/61/EG definiert.

Organismen für gemeinsame Anlagen umfassen hauptsächlich Spezialfonds, Anleihefonds, alternative Investmentfonds und Private-Equity-Fonds.

Der Zeitwert von Organismen für gemeinsame Anlagen wird durch Marktpreise oder durch eine modellgestützte Bewertung bestimmt, abhängig davon, ob notierte Preise an aktiven Märkten verfügbar sind.

Anteile an Fonds werden in der UGB/VAG-Bilanz zum strengen Niederstwertprinzip bewertet, wohingegen sie in der Solvenzbilanz zu Marktwerten angesetzt werden.

Abweichend davon wird für fünf Renten-Spezialfonds, die sich zu 100 Prozent im Eigentum der Allianz Elementar Versicherungs-Aktiengesellschaft befinden, in der UGB/VAG-Bilanz vom Bewertungswahlrecht gemäß § 149 Abs. 3 VAG (gemildertes Niederstwertprinzip für festverzinsliche Wertpapiere in Spezialfonds) Gebrauch gemacht.

Zum Jahresende 2025 führte die Anwendung des gemilderten Niederstwertprinzips gemäß § 149 Abs. 3 VAG zu einer Entlastung von 102 499 Tausend Euro. In der Solvenzbilanz werden diese Spezialfonds zu Marktwerten angesetzt.

D.1.10 Derivate

Derivate sind Finanzinstrumente, deren Werte von den erwarteten künftigen Preisbewegungen der zugrunde liegenden Vermögenswerte abhängen. Die in der Allianz Elementar Versicherungs-Aktiengesellschaft eingesetzten Derivate dienen als Absicherungsinstrumente.

Derivate werden in der UGB/VAG-Bilanz zum strengen Niederstwertprinzip bewertet. Sofern Derivate negative Marktwerte aufweisen, werden Rückstellungen für drohende Verluste gebildet. In der Solvenzbilanz werden Derivate zu Marktwerten bewertet. Die Ermittlung erfolgt analog IFRS.

Das Devisentermingeschäft dient zur Absicherung einer auf US-Dollar lautenden Schuldverschreibung und wird laut lokalen Rechnungslegungsvorschriften mittels einer Bewertungseinheit bewertet. In der Marktwertbilanz werden Devisentermingeschäfte zu dem am jeweiligen Stichtag aktuellen Fremdwährungskurs bewertet.

D.1.11 Einlagen außer Zahlungsmitteläquivalenten

Zur Berechnung der Marktwerte zur Absicherung der aktienbasierten Vergütungspläne wird eine alternative Bewertungsmethode angewandt, die im Kapitel D.4 näher erläutert wird.

D.1.12 Darlehen und Hypotheken

Darlehen und Hypotheken beinhalten Forderungen gegenüber Unternehmen. Es handelt sich dabei um Finanzinstrumente, welche durch die Vergabe von finanziellen Mitteln an einen Vertragspartner entstehen. Unter Umständen werden vom Schuldner Sicherheiten begeben.

Für ein festverzinstes Darlehen an eine Tochtergesellschaft erfolgt die Zeitwertermittlung durch eine alternative Bewertungsmethode. Alle anderen Darlehen und Hypotheken werden in der Solvenzbilanz vereinfachend mit den Anschaffungskosten angesetzt.

Darlehen und Hypotheken werden in der UGB/VAG-Bilanz mit den Anschaffungskosten bewertet.

D.1.13 Einforderbare Beträge aus Rückversicherungsverträgen

Die Bewertung einforderbarer Beträge aus Rückversicherungsverträgen folgt der Bewertung von versicherungstechnischen Rückstellungen (siehe Kapitel D.2 „Versicherungstechnische Rückstellungen“). Die Solvenzbilanz berücksichtigt zusätzlich mögliche Ausfallsrisiken.

D.1.14 Depotforderungen

Diese Position enthält Depotforderungen an Versicherungsunternehmen aus dem übernommenen Rückversicherungsgeschäft und ist in UGB/VAG mit dem ausstehenden Betrag bewertet. Dieser Betrag ist eine gute Annäherung an den Zeitwert unter Berücksichtigung des Materialitätsprinzips.

Es ergibt sich daher keine Differenz zwischen der UGB/VAG-Bilanz und der Solvenzbilanz.

D.1.15 Forderungen gegenüber Versicherungen und Vermittlern

Forderungen an Versicherungsnehmer und Versicherungsvermittler beinhalten Beiträge, die durch die Leistungsbeziehung Versicherer und Versicherungsnehmer bzw. Versicherungsvermittler entstanden sind, die aber nicht in die Cashflow-Berechnung der versicherungstechnischen Rückstellungen aufgenommen werden. Forderungen an Versicherungsnehmer und Versicherungsvermittler werden grundsätzlich mit dem Nominalbetrag angesetzt, welcher unter Berücksichtigung des Materialitätsprinzips eine gute Annäherung an den Zeitwert darstellt.

D.1.16 Forderungen gegenüber Rückversicherern

Abrechnungsforderungen aus dem Rückversicherungsgeschäft beinhalten Beiträge, die durch die Leistungsbeziehung Versicherer und Rückversicherer entstanden sind, die aber nicht Teil der versicherungstechnischen Rückstellungen sind. Dazu können Forderungen an Rückversicherer gehören, die sich auf die bereits regulierten Schäden der Versicherungsnehmer:innen beziehen.

Abrechnungsforderungen aus dem Rückversicherungsgeschäft werden grundsätzlich mit dem Nominalbetrag angesetzt. Dieser Betrag ist eine gute Annäherung an den Zeitwert unter Berücksichtigung des Materialitätsprinzips.

D.1.17 Forderungen (Handel, nicht Versicherung)

Forderungen (aus Lieferungen und Leistungen, nicht aus dem Versicherungsgeschäft) beinhalten sonstige Forderungen an diverse externe und konzerninterne Geschäftspartner sowie an Mitarbeiter:innen. Es sind auch Forderungen an öffentliche Stellen enthalten.

Forderungen (aus Lieferungen und Leistungen, nicht aus dem Versicherungsgeschäft) werden üblicherweise mit dem Nominalwert unter Berücksichtigung eventueller Ausfallwahrscheinlichkeiten der Gegenpartei bewertet.

Die Differenz zur Solvenzbilanz entsteht unter anderem aufgrund der zeitlich unterschiedlichen Dividendenvereinnahmung – in der UGB/VAG-Bilanz erfolgt eine phasengleiche Dividendenaktivierung einzelner Tochtergesellschaften.

D.1.18 Zahlungsmittel und Zahlungsmitteläquivalente

Allgemein anerkannte Zahlungsmittel, die einen bargeldlosen Verkehr ermöglichen, wie Schecks, Giroanweisungen und direkte Bankeinzüge oder -gutschriften, fallen ebenfalls in diese Kategorie.

Zahlungsmittel und Zahlungsmitteläquivalente werden zum Nominalwert angesetzt.

Zwischen UGB/VAG- und Solvenzbilanz bestehen keine Bewertungsunterschiede.

D.1.19 Sonstige nicht an anderer Stelle ausgewiesene Vermögenswerte

Sonstige Vermögenswerte umfassen Vermögenswerte, die nicht in den anderen Bilanzpositionen enthalten sind. Dazu gehören hauptsächlich Rechnungsabgrenzungsposten, aber auch andere Vermögenswerte. Sie werden mit den fortgeführten Anschaffungskosten oder mit dem Nominalbetrag angesetzt.

Der fortgeführte Anschaffungswert bzw. der Nominalbetrag sind eine gute Annäherung an den Zeitwert unter Berücksichtigung des Materialitätsprinzips.

Der Bewertungsunterschied ergibt sich aus der Mietabgrenzung in UGB/VAG, welcher in der Solvenzbilanz unter D1.5 als Leasingverhältnis ausgewiesen wird.

D.2 Versicherungstechnische Rückstellungen

Die Berechnung der versicherungstechnischen Rückstellungen in der Allianz Elementar Versicherungs-Aktiengesellschaft erfolgt nach den folgenden Geschäftsbereichen:

Nichtlebensversicherungsverpflichtungen

- ▶ Einkommensersatzversicherung
- ▶ Kraftfahrzeughaftpflichtversicherung
- ▶ Sonstige Kraftfahrtversicherung
- ▶ See-, Luftfahrt- und Transportversicherung
- ▶ Feuer- und andere Sachversicherungen
- ▶ Allgemeine Haftpflichtversicherung
- ▶ Rechtsschutzversicherung

Lebensversicherungsverpflichtungen

- ▶ Renten aus Nichtlebensversicherungsverträgen und im Zusammenhang mit Krankenversicherungsverpflichtungen
- ▶ Renten aus Nichtlebensversicherungsverträgen und im Zusammenhang mit anderen Versicherungsverpflichtungen
- ▶ Krankenversicherung

Die versicherungstechnischen Rückstellungen in der Krankenversicherung werden mit anderen Methoden bewertet als die versicherungstechnischen Rückstellungen in den restlichen Geschäftszweigen, daher werden die Aspekte in separaten Kapiteln behandelt.

Solvenzbilanz Versicherungstechnische Rückstellungen

	2025		2025		Vorjahr Marktwert- bilanz in 1 000 Euro	Entwicklung Marktwert- bilanz in Prozent
	UGB/VAG- Bilanz	Bewertungs- unterschied	Marktwert- bilanz	Marktwert- bilanz		
	in 1 000 Euro	in 1 000 Euro	in 1 000 Euro	in 1 000 Euro		
19. Versicherungstechnische Rückstellungen – Nichtlebensversicherung	1 410 031	- 679 985	730 046	744 350	- 1,9	
19.1 Versicherungstechnische Rückstellungen – Nichtlebensversicherung (außer Krankenversicherung)	1 204 942	- 595 217	609 725	630 534	- 3,3	
19.1.1 Versicherungstechnische Rückstellungen als Ganzes berechnet	0	0	0	0	-	
19.1.2 Bester Schätzwert	0	571 066	571 066	590 240	- 3,2	
19.1.3 Risikomarge	0	38 658	38 658	40 295	- 4,1	
19.2 Versicherungstechnische Rückstellungen – Krankenversicherung (nach Art der Nichtlebensversicherung)	205 089	- 84 767	120 322	113 815	5,7	
19.2.1 Versicherungstechnische Rückstellungen als Ganzes berechnet	0	0	0	0	-	
19.2.2 Bester Schätzwert	0	118 460	118 460	111 745	6,0	
19.2.3 Risikomarge	0	1 862	1 862	2 071	- 10,1	
20. Versicherungstechnische Rückstellungen – Lebensversicherung (außer fonds- und indexgebundenen Versicherungen)	601 401	- 667 576	- 66 175	- 26 253	152,1	
20.1 Versicherungstechnische Rückstellungen – Krankenversicherung (nach Art der Lebensversicherung)	581 977	- 677 292	- 95 315	- 62 484	52,5	
20.1.1 Versicherungstechnische Rückstellungen als Ganzes berechnet	0	0	0	0	-	
20.1.2 Bester Schätzwert	0	- 242 467	- 242 467	- 195 510	24,0	
20.1.3 Risikomarge	0	147 152	147 152	153 026	10,6	
20.2 Versicherungstechnische Rückstellungen – Lebensversicherung (außer Krankenversicherung und fonds- und indexgebundenen Versicherungen)	19 424	9 716	29 140	36 231	- 19,6	
20.2.1 Versicherungstechnische Rückstellungen als Ganzes berechnet	0	0	0	0	-	
20.2.2 Bester Schätzwert	0	25 578	25 578	32 513	- 21,3	
20.2.3 Risikomarge	0	3 561	3 561	3 718	- 4,2	
21. Versicherungstechnische Rückstellungen – fonds- und indexgebundene Versicherungen	0	0	0	0	-	
22. Sonstige versicherungstechnische Rückstellungen	91 254	- 91 254	0	0	-	
Verbindlichkeiten insgesamt (nur Rückstellungen)	2 102 686	- 1 438 815	663 871	718 097	- 7,6	
10. Einforderbare Beträge aus Rückversicherungsverträgen	295 883	- 133 307	162 575	214 050	- 24,0	
Ergebnis im Eigenbehalt	1 806 803	- 1 305 508	501 295	504 047	- 0,5	
davon versicherungstechnische Rückstellungen – Schaden/Unfall-Versicherung	1 254 449	- 630 007	624 442	597 664	4,5	
davon versicherungstechnische Rückstellungen – Krankenversicherung (nach Art der Lebensversicherung)	552 354	- 675 501	- 123 147	- 93 617	31,5	

Versicherungstechnische Rückstellungen dienen der Erfüllbarkeit zukünftiger Versicherungsleistungen und der Abdeckung von Kosten aus bestehenden Versicherungsverträgen. Unter Solvency II werden die Rückstellungen nach dem Prinzip der marktkonsistenten Bewertung angesetzt. Die Bewertung folgt der Grundidee, dass der Wert der versicherungstechnischen Rückstellungen dem aktuellen Betrag entsprechen soll, den ein Versicherungsunternehmen bei Übertragung der Verpflichtungen zahlen bzw. verlangen würde.

Da es keinen beobachtbaren Marktpreis gibt, werden bei der Bewertung finanzmathematische Modelle herangezogen. Die versicherungstechnischen Rückstellungen werden dabei in zwei Komponenten aufgeteilt:

- ▶ Bester Schätzwert
- ▶ Risikomarge

D.2.1 Versicherungstechnische Rückstellungen – Schaden/Unfall-Versicherung (inkl. Renten)

Für das Segment der Nichtlebensversicherung errechnet sich der beste Schätzwert auf Basis der Schaden- und Prämienreserven.

Ausgangspunkt für die Schadenreserve sind die auf Ebene der Teilsegmente ermittelten Zahlungsströme, die sich aus der Analyse nach Projektion von Schadenabwicklungsdreiecken unter Anwendung von Standardmethoden in der Reservierung der Schadenversicherung (z. B. Chain Ladder) ergeben. Zur Validierung werden noch zusätzliche weitere Standardmethoden angewendet. Die Zahlungsströme werden mit dem risikofreien Zins unter Berücksichtigung der Volatilitätsanpassung berechnet. Die versicherungstechnischen Rückstellungen für die Renten werden grundsätzlich separat mit den Techniken der Lebensversicherungsmathematik berechnet.

Für die Berechnung der Prämienreserve werden die Bruttobeiträge projiziert. Die Berechnung der Prämienreserve basiert auf aktuellen und nachvollziehbaren Informationen sowie realistischen Annahmen und Parametern. Für die Ermittlung der zu erwartenden Vertragslaufzeiten werden aus den eigenen Daten ermittelte Stornoraten verwendet.

Risikomarge

Unter der Risikomarge versteht man unter Solvency II die (Kapital-)Kosten, die durch das Bereitstellen der für die Erfüllung der Versicherungsverpflichtungen notwendigen Solvabilitätskapitalanforderung entstünden, wenn ein Dritter das Risiko übernehmen würde.

Für die Berechnung der Risikomarge wird die von der EIOPA zur Verfügung gestellte Formel verwendet.

Grad der Unsicherheit

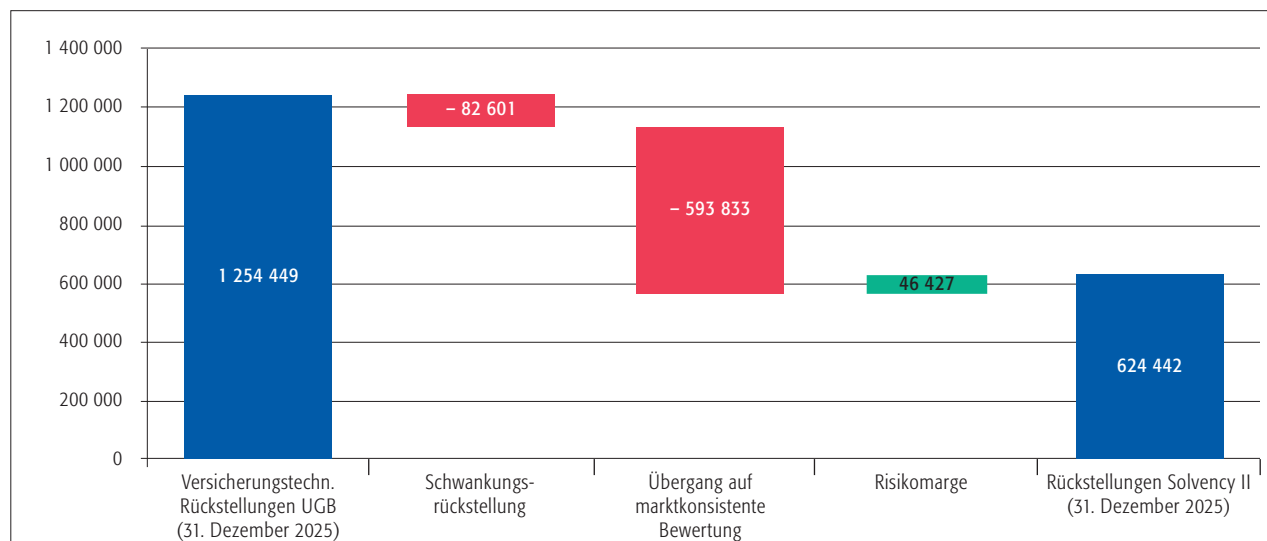
Da die Bestimmung der Rückstellungen auf Prognosen über die zukünftige Entwicklung von Zahlungsströmen beruht, ist sie natürlicherweise mit Unsicherheiten behaftet.

Die Einflussfaktoren auf die tatsächliche Entwicklung der Zahlungsströme sind sehr vielfältig und umfassen unter anderem die Entwicklung der Zinsen am Markt, Änderungen in der Rechtsprechung, Entwicklung des medizinischen Fortschritts, Entwicklung der Lebenserwartung, Entwicklung von Kosten, politische Änderungen und Änderungen in der Schadenregulierungspraxis, Klimawandel, Lockdowns und in der letzten Zeit insbesondere auch die Entwicklung der Inflation und der Zinsen. Gerade die Inflation und die Engpässe in der Schadenbearbeitung nach den Naturkatastrophen in den letzten Jahren haben durch ihren Einfluss auf die verwendeten historischen Daten zusätzlich zur Unsicherheit beigetragen.

Alle diese Unsicherheiten spiegeln sich in den getroffenen Annahmen und den nach aktuell bestem Wissensstand abgegebenen Expertenschätzungen wider.

Die Evaluierung der Unsicherheit in den versicherungstechnischen Rückstellungen erfolgt durch stochastische Modellierung und Sensitivitätstests.

Überleitung der versicherungstechnischen Rückstellungen nach UGB zu den versicherungstechnischen Rückstellungen nach Solvency II, netto (in Tausend Euro):



Im Folgenden werden die einzelnen Änderungsschritte erläutert. Der Startwert entspricht den offiziellen versicherungstechnischen Rückstellungen nach UGB zum vierten Quartal 2025.

Schwankungsrückstellung:

Unter Solvency II wird keine Schwankungsrückstellung gebildet.

Übergang auf Marktbewertung

Grundsätzlich folgt der Ansatz von Rechnungsgrundlagen unter Solvency II einem sogenannten Best-Estimate-Ansatz, welcher einer besten Schätzung der zu erwartenden Zahlungsströme entspricht, wohingegen unter UGB-Rechnungsgrundlagen mit integriertem Sicherheitspuffer verwendet werden (Vorsichtsprinzip).

Die Schadensrückstellung wird mit anerkannten aktuariellen Methoden gerechnet, wohingegen unter UGB die direkt von den Schadenreferenten vorsichtig gesetzten Rückstellungen inkl. zusätzlicher Rückstellungen für noch nicht gemeldete Schäden angesetzt werden.

Anstatt von Prämienüberträgen, die unter UGB zeitlich proportional aus den verrechneten Prämien ermittelt werden, wird unter Solvency II eine Prämienrückstellung gebildet. Diese berücksichtigt die zukünftigen Zahlungsströme aus allen Verträgen bis zum Erreichen der jeweiligen Vertragsgrenzen. Dabei werden auch Stornowahrscheinlichkeiten entsprechend angesetzt.

Bei allen Berechnungen wird grundsätzlich der Zeitwert des Geldes berücksichtigt, dabei wird die von der Allianz Gruppe zur Verfügung gestellte risikofreie Zinskurve eingesetzt, die nach der Methode von EIOPA ermittelt wird (dabei können immaterielle Differenzen zur von der EIOPA veröffentlichten risikofreien Zinskurve entstehen).

Rückversicherung

Für die Schadenreserve werden auf Basis der einzelnen Schäden (bzw. Ereignisse für Naturkatastrophen) die entsprechenden Marktwerte der Rückversicherungsentlastung bestimmt.

Für die Prämienreserve werden auf Basis der Bruttowerte die erwarteten Zahlungsströme für die Rückversicherung laut Unternehmensplanung ermittelt. Dabei wird angenommen, dass die Rückversicherungsstruktur über die gesamte Laufzeit unverändert bleibt. Zusätzlich wird der erwartete Ausfall des Rückversicherers pro Vertrag unter Berücksichtigung der Ausfallwahrscheinlichkeit der jeweiligen Rückversicherungsunternehmen bestimmt.

Risikomarge

Zusätzlich wird unter Solvency II in den versicherungstechnischen Rückstellungen explizit eine Risikomarge berücksichtigt.

Die versicherungstechnischen Rückstellungen verteilen sich wie folgt auf die einzelnen Bereiche:

Versicherungstechnische Rückstellungen nach einzelnen Bereichen der Schaden/Unfall-Versicherung

	2025 Einkommens- ersatz- versiche- rung	2025 Kraft- fahrzeug- haftpflicht- versiche- rung	2025 Sonstige Kraft- fahrt- versiche- rung	2025 See-, Luft- fahrt- und Transport- versiche- rung	2025 Feuer- und andere Sach- versiche- rungen	2025 Allge- meine Haftpflicht- versiche- rung	2025 Rechts- schutz- versiche- rung	2025 Versiche- rungs- technische Rückstel- lungen Schaden/ Unfall- versicherung	Vorjahr Versiche- rungs- technische Rückstel- lungen Schaden/ Unfall- versicherung	Entwicklung
	in 1 000 Euro	in 1 000 Euro	in 1 000 Euro	in 1 000 Euro	in 1 000 Euro	in 1 000 Euro	in 1 000 Euro	in 1 000 Euro	in 1 000 Euro	in Prozent
Bester Schätzwert	143 946	343 861	58 487	2 756	53 102	106 853	31 586	740 590	763 090	- 2,9
Risikomarge	4 207	18 172	2 870	201	12 302	6 347	2 328	46 427	48 624	- 4,5
Versicherungstechnische Rückstellungen (brutto)	148 153	362 033	61 357	2 957	65 404	113 200	33 913	787 017	811 714	- 3,0
Bester Schätzwert	- 35 390	- 44 234	- 15 480	- 391	- 22 086	- 38 315	- 6 798	- 162 695	- 214 190	- 24,0
Anpassung für das Gegenparteiausfallrisiko (CDA)	35	43	4	0	6	26	6	120	139	- 14,1
Aus Rückversicherungs- verträgen einforderbare Beiträge	- 35 356	- 44 191	- 15 476	- 391	- 22 080	- 38 290	- 6 793	- 162 575	- 214 050	- 24,0
Bester Schätzwert (netto)	108 556	299 627	43 007	2 365	31 016	68 538	24 787	577 895	548 901	5,3
Risikomarge und CDA	4 242	18 215	2 874	201	12 309	6 373	2 333	46 547	48 763	- 4,5
Versicherungstechnische Rückstellungen (netto)	112 798	317 842	45 881	2 566	43 324	74 910	27 121	624 442	597 664	4,5

Relevante Änderungen in den Annahmen zur Vorperiode

Aufgrund der signifikanten Inflationsentwicklung seit dem zweiten Halbjahr 2021 wurde in der Schadenrückstellung analog zu den beiden Vorjahren auch in 2025, basierend auf den Prognosen von Statistik Austria, erneut eine explizite Rückstellung für eine erhöhte Inflation in 2026 berücksichtigt.

D.2.1.1 Volatilitätsanpassung

Die Volatilitätsanpassung dient zur Dämpfung temporärer Schwankungen von Zins-Spreads auf den Marktwert der Vermögenswerte und damit auf die anrechenbaren Eigenmittel.

Somit werden prozyklische Effekte verhindert. Dies wird durch einen Aufschlag (Volatilitätsanpassung) auf den risikolosen Zins, der zur Berechnung des besten Schätzers für Lebensversicherung als auch für Nichtlebensversicherung herangezogen wird, erreicht.

Die Volatilitätsanpassung ist gemäß Artikel 77d der Richtlinie 2009/138/EG (idF RL (EU) 2018/843) abhängig vom Zins-Spread eines Referenzportfolios, wobei sich dieser Zins-Spread aus dem möglichen risikoberichtigten Zinssatz für die Vermögenswerte des Referenzportfolios abzüglich des risikolosen Zinses ergibt.

Die Allianz Elementar Versicherungs-Aktiengesellschaft verwendet die Volatilitätsanpassung bei der Berechnung des besten Schätzwertes der versicherungstechnischen Rückstellungen. Für die Risikomarge wird keine Volatilitätsanpassung verwendet. Die Differenz zwischen dem Wert der versicherungstechnischen Rückstellungen mit und ohne Volatilitätsanpassung lag per Dezember 2025 bei 5 118 Tausend Euro brutto (2024: 9 095 Tausend), respektive 4 203 Tausend Euro netto (2024: 7 404 Tausend) (exkl. Krankenversicherung nach Art der Lebensversicherung).

Es werden die Übergangsmaßnahmen gemäß Artikel 308c (vorübergehende Anpassung der maßgeblichen risikofreien Zinskurve) und gemäß 308d (vorübergehender Abzug) der Richtlinie 2009/138/EG (idF RL (EU) 2018/843) nicht angewendet.

Es wird keine Matching-Anpassung gemäß Artikel 77b Richtlinie 2009/138/EG (idF RL (EU) 2018/843) verwendet.

D.2.2 Versicherungstechnische Rückstellungen – Krankenversicherung nach Art der Lebensversicherung

Grundlagen, Methoden und Hauptannahmen

Für die Ermittlung des besten Schätzwertes für die Krankenversicherung nach Art der Lebensversicherung werden in einem deterministischen Modell die zukünftigen Zahlungsströme über einen Zeitraum von 100 Jahren projiziert.

Die Projektion erfolgt unter Verwendung von aktuellen und realistischen Annahmen für die einzelnen Rechnungsgrundlagen auf einzelvertraglicher Basis.

Die Diskontierung der Zahlungsströme erfolgt unter Verwendung des risikofreien Zinses unter Berücksichtigung der Volatilitätsanpassung.

Risikomarge

Unter der Risikomarge versteht man unter Solvency II die (Kapital-)Kosten, die durch das Bereitstellen des für die Erfüllung der Versicherungsverpflichtungen notwendigen Solvabilitätskapitals entstünden, wenn ein Dritter das Risiko übernehmen würde.

Für die Berechnung der Risikomarge wird die von der Allianz Gruppe zur Verfügung gestellte Formel verwendet.

Grad der Unsicherheit

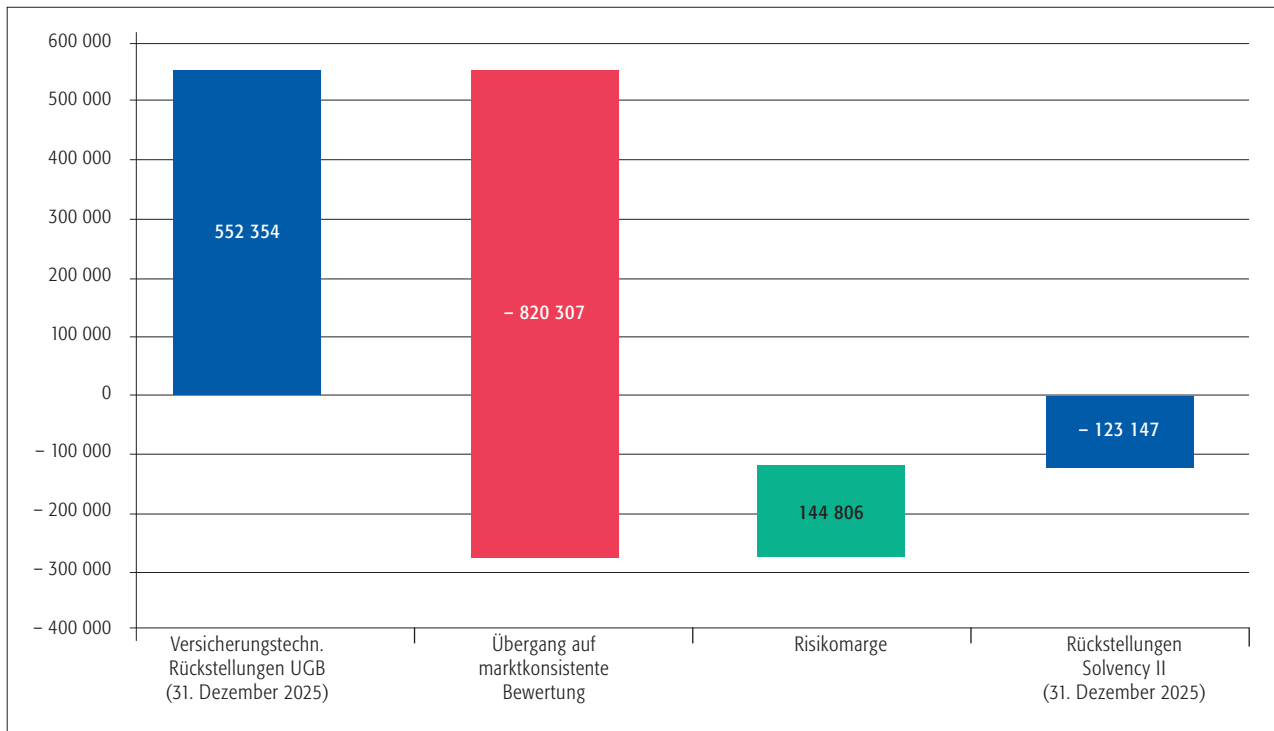
Da die Bestimmung der Rückstellungen auf Prognosen über die zukünftige Entwicklung von Zahlungsströmen beruht, ist sie natürlicherweise mit Unsicherheiten behaftet.

Die Einflussfaktoren auf die tatsächliche Entwicklung der Zahlungsströme sind sehr vielfältig und umfassen unter anderem die Entwicklung der Zinsen am Markt, Änderungen in der Rechtsprechung, Entwicklung des medizinischen Fortschritts, Änderungen in der Häufigkeit der Inanspruchnahme von Leistungen, Änderungen im Stornoverhalten der Versicherungsnehmer, Veränderungen im Gesundheitswesen, Entwicklung der Lebenserwartung, Entwicklung von Kosten, Änderungen in der Regulierungspraxis und Änderungen in der medizinischen Inflation.

Alle diese Unsicherheiten spiegeln sich in den getroffenen Annahmen und den nach aktuell bestem Wissensstand abgegebenen Expertenschätzungen wider.

Die Evaluierung der Unsicherheit in den versicherungstechnischen Rückstellungen erfolgt durch Sensitivitätstest.

Überleitung der versicherungstechnischen Rückstellungen nach UGB zu den versicherungstechnischen Rückstellungen nach Solvency II (in Tausend Euro):



Im Folgenden werden die einzelnen Änderungsschritte erläutert. Der Startwert entspricht den offiziellen versicherungstechnischen Rückstellungen nach UGB zum vierten Quartal 2025.

Grundsätzlich folgt der Ansatz von Rechnungsgrundlagen unter Solvency II einem sogenannten Best-Estimate-Ansatz. Für sämtliche biometrischen Rechnungsgrundlagen sowie Kosten- und Stornoannahmen werden beste Schätzwerte verwendet, wohingegen für die Ermittlung der versicherungstechnischen Rückstellungen nach UGB-Rechnungsgrundlagen mit integriertem Sicherheitspuffer verwendet werden.

Weiters werden in den versicherungstechnischen Rückstellungen nach Solvency II zukünftige Wertanpassungen und Gewinnbeteiligungen sowie die Risikomarge berücksichtigt.

D.2.2.1 Volatilitätsanpassung

Auch für die Krankenversicherung nach Art der Lebensversicherung wird die unter Punkt D.2.1 beschriebene Volatilitätsanpassung gemäß Artikel 77d der Richtlinie 2009/138/EG (idF RL (EU) 2018/843) verwendet.

Die Allianz Elementar Versicherungs-Aktiengesellschaft verwendet die Volatilitätsanpassung bei der Berechnung des besten Schätzwertes der versicherungstechnischen Rückstellungen. Für die Risikomarge wird keine Volatilitätsanpassung verwendet.

Die Differenz zwischen dem Wert der versicherungstechnischen Rückstellungen mit und ohne Volatilitätsanpassung lag für die Krankenversicherung nach Art der Lebensversicherung per Dezember 2025 bei 672 Tausend Euro (2024: 2 159 Tausend).

Die vorübergehende risikolose Zinskurve gemäß Artikel 308c der Richtlinie 2009/138/EG (idF RL (EU) 2018/843) wird nicht angewandt.

Der vorübergehende Abzug gemäß Artikel 308d der Richtlinie 2009/138/EG (idF RL (EU) 2018/843) wird nicht angewandt.

Es wird keine Matching-Anpassung gemäß Artikel 77b Richtlinie 2009/138/EG (idF RL (EU) 2018/843) verwendet.

D.3 Sonstige Verbindlichkeiten

Solvenzbilanz Sonstige Verbindlichkeiten

	2025	Bewertungs- unterschied	2025	Vorjahr	Entwicklung
	UGB/VAG- Bilanz		Marktwert- bilanz	Marktwert- bilanz	Marktwert- bilanz
	in 1 000 Euro	in 1 000 Euro	in 1 000 Euro	in 1 000 Euro	in Prozent
23. Eventualverbindlichkeiten	0	43	43	72	- 40,6
24. Andere Rückstellungen als versicherungstechnische Rückstellungen	118 368	762	119 130	70 354	69,3
25. Rentenzahlungsverpflichtungen	39 475	- 13 405	26 070	30 001	- 13,1
26. Depotverbindlichkeiten	212 007	- 51 140	160 867	146 209	10,0
27. Latente Steuerschulden	0	252 810	252 810	241 651	4,6
28. Derivate	0	0	0	0	-
29. Verbindlichkeiten gegenüber Kreditinstituten	0	0	0	0	-
30. Finanzielle Verbindlichkeiten außer Verbindlichkeiten gegenüber Kreditinstituten	0	29 068	29 068	47 033	- 38,2
31. Verbindlichkeiten gegenüber Versicherungen und Vermittlern	57 960	- 45 045	12 915	13 885	- 7,0
32. Verbindlichkeiten gegenüber Rückversicherern	15 779	0	15 779	9 642	63,6
33. Verbindlichkeiten (Handel, nicht Versicherung)	40 621	0	40 621	37 247	9,1
34. Nachrangige Verbindlichkeiten	0	0	0	0	-
35. Sonstige nicht an anderer Stelle ausgewiesene Verbindlichkeiten	42 740	2	42 742	24 393	75,2
Verbindlichkeiten insgesamt (ohne Rückstellungen)	526 950	173 094	700 044	620 486	12,8

D.3.1 Eventualverbindlichkeiten

Materielle Eventualverbindlichkeiten (Verbindlichkeiten, deren Eintreten ungewiss ist und die wesentlich sind) sind in der Marktwertbilanz zu bilanzieren. Die Eventualverbindlichkeiten sind mit dem erwarteten Barwert der künftigen Zahlungsströme unter Verwendung einer risikolosen Zinskurve zu bewerten.

Mit 18. Dezember 2017 wurde eine Garantievereinbarung zwischen der Allianz Elementar Versicherungs-Aktiengesellschaft und der Allianz Elementar Lebensversicherungs-Aktiengesellschaft beschlossen, aufgrund derer die Allianz Elementar Versicherungs-Aktiengesellschaft der Allianz Elementar Lebensversicherungs-Aktiengesellschaft bei Bedarf einen Gesellschafterzuschuss bis maximal 100 000 Tausend Euro zur Verfügung stellt.

Die Bewertung dieser Garantie erfolgt auf Basis der Verlustfunktion des internen Modells der Allianz Elementar Lebensversicherungs-Aktiengesellschaft unter einem worst-case Szenario, dass immer die gesamten 100 000 Tausend Euro fällig werden. Dadurch ergibt sich die in der Marktwertbilanz erfasste Eventualverbindlichkeit.

In der UGB/VAG-Bilanz wird im Anhang der Sachverhalt der zu erwartenden Eventualverbindlichkeiten beschrieben und der Nominalwert angegeben.

D.3.2 Andere Rückstellungen als versicherungstechnische Rückstellungen

Die Sonstigen Rückstellungen, ausgenommen Rückstellungen für aktienbasierte Vergütungspläne, werden nach den Regeln des UGB/VAG mit dem Erfüllungsbetrag, der bestmöglich zu schätzen ist, bewertet. Langfristige Rückstellungen werden als Barwert angesetzt.

In der Solvenzbilanz werden die Sonstigen Rückstellungen, ausgenommen Rückstellungen für aktienbasierte Vergütungspläne, für Schulden, deren Betrag oder Zahlungszeitpunkt ungewiss, aber dem Grunde nach sicher sind, gebildet.

Langfristige Rückstellungen werden als Barwert angesetzt. Die Bewertung von Sonstigen Rückstellungen erfolgt gemäß den Regeln des IAS 37. Rückstellungen werden daher mit einer bestmöglichen Schätzung angesetzt.

Rückstellungen für aktienbasierte Vergütungspläne

Die Rückstellung für aktienbasierte Vergütungspläne wird im UGB/VAG nach Maßgabe der individuellen Zielerreichungen des Jahres zugeteilt. Es wird daher eine anteilige Rückstellung für das Geschäftsjahr unter Annahme einer hundertprozentigen Zielerreichung gebildet. In den darauffolgenden Jahren wird eine Bewertungseinheit mit dem zugrunde liegenden Vermögenswert gebildet.

In der Solvenzbilanz wird die Rückstellung für aktienbasierte Vergütungspläne nach Maßgabe der individuellen Zielerreichungen des Jahres zugeteilt. Es wird daher eine anteilige Rückstellung für das Geschäftsjahr unter Annahme einer hundertprozentigen Zielerreichung gebildet.

In den weiteren Geschäftsjahren folgt die Bewertung der Rückstellung dem Marktwert der Allianz SE Aktie unter Berücksichtigung einer Fluktuationswahrscheinlichkeit und der individuell zugeteilten Aktienstückzahl in Höhe des verdienten Anspruchs bis zum Ausübungszeitpunkt.

D.3.3 Rentenzahlungsverpflichtungen

Unter den Verbindlichkeiten für ausgelagerte leistungsorientierte Pensions- und Abfertigungspläne werden zwei Pläne der Allianz Elementar Versicherungs-Aktiengesellschaft ausgewiesen.

Der Pensionsplan ist ein leistungsorientierter Plan, dessen Bestand nur aus Pensionisten besteht. Es sind keine neuen Zusagen zu erwarten. Die Verpflichtung wurde an die Allianz Pensionskasse Aktiengesellschaft ausgelagert.

Der zweite Plan besteht aus leistungsorientierten Abfertigungsleistungen (Abfertigung alt) und beinhaltet gesetzliche, kollektivvertragliche und freiwillige Leistungen. Der Plan beinhaltet noch aktive Mitarbeiter:innen, aber es werden keine neuen Zusagen erwartet.

Die Verpflichtung wurde im Rahmen einer Lebensversicherung für jede anspruchsberechtigte Mitarbeiterin bzw. jeden anspruchsberechtigten Mitarbeiter an ein gruppenfremdes Lebensversicherungsunternehmen ausgelagert.

Ausgelagerte leistungsorientierte Pensions- und Abfertigungspläne werden in der UGB/VAG-Bilanz zu jedem Stichtag neu bewertet. Dabei werden dem relevanten Vermögen (plan assets) die zu erwartenden Leistungsauszahlungen (DBO) gegenübergestellt.

Übersteigen die erwarteten Leistungsauszahlungen das Vermögen, wird eine Verbindlichkeit in der Bilanz ausgewiesen. Das Vermögen wird in der UGB/VAG-Bilanz mit jenem Wert herangezogen, der sich nach den lokalen Vorschriften des vermögensverwaltenden Rechtsträgers ergibt.

Die Verpflichtung errechnet sich mit der projected-unit-credit-Methode unter Anwendung von versicherungsmathematischen Grundsätzen. Der Rechnungszins ergibt sich aus einem 7-Jahres-Durchschnitt auf Basis der nach IAS 19 ermittelten Stichtagszinsen.

Die Bewertungen des Vermögens und der Verpflichtung stehen im Einklang mit der AFRAC-Stellungnahme 27 Personalrückstellungen UGB.

In der Solvenzbilanz erfolgt die Bewertung beider Pläne nach den Vorschriften des IAS 19. Die zugrunde gelegten Berechnungstafeln sind AVÖ2018P (für den Pensionistenbestand modifiziert). Der Rechnungszins spiegelt die Marktverhältnisse am Bilanzstichtag für erstklassige festverzinsliche Anleihen entsprechend der Währung und der Duration der Verbindlichkeiten wider.

In der Eurozone stützt sich die Bestimmung des Rechnungszinses auf als AA eingestufte Finanz- und Unternehmensanleihen, die von Allianz Investment Data Services (IDS) zur Verfügung gestellt werden, und auf ein vereinheitlichtes Cashflow-Profil für einen gemischten Bestand.

Die ICOFR (Internal Controls Over Financial Reporting)-zertifizierte Allianz Global Risk (GRIPS)-Methodologie ist eine von der Allianz Gruppe interne Entwicklung des empfohlenen Nelson-Siegel-Modells zur Ermittlung des Rechnungszinses.

Die Parameter zur Berechnung der Verpflichtungen sind folgende:

Rentenzahlungsverpflichtungen Parameter

	2025 Pension	Vorjahr Pension	2025 Abfertigung	Vorjahr Abfertigung
Rechnungszins	3,7 Prozent	3,3 Prozent	3,7 Prozent	3,3 Prozent
Valorisierung	2,3 Prozent	2,3 Prozent	3,5 Prozent	3,5 Prozent
Fluktuation	0,0 Prozent	0,0 Prozent	0,0 Prozent	0,0 Prozent

Das Vermögen beider Pläne wird zum Marktwert ausgewiesen.

Die Performance beträgt:

Rentenzahlungsverpflichtungen Performance

	2025 Pension	Vorjahr Pension	2025 Abfertigung	Vorjahr Abfertigung
	5,87 Prozent	8,24 Prozent	2,75 Prozent	3,21 Prozent

Das Vermögen beider Rechtsträger untergliedert sich in folgende Klassen:

Rentenzahlungsverpflichtungen – Untergliederung in Klassen

Vermögensübersicht (abrufbarer Marktpreis)	2025		Vorjahr		2025		Vorjahr	
	Pension		Pension		Abfertigung		Abfertigung	
	in 1 000 Euro	in Prozent	in 1 000 Euro	in Prozent	in 1 000 Euro	in Prozent	in 1 000 Euro	in Prozent
Bargeld und Bargeldähnliches	686	1,0	859	1,1	127	0,6	34	0,2
Eigenkapitalinstrumente	0	0,0	0	0,0	0	0,0	0	0,0
Schuldinstrumente	0	0,0	0	0,0	20 180	95,9	20 992	96,5
	686	1,0	859	1,1	20 307	96,5	21 026	96,7

Vermögensübersicht (nicht abrufbarer Marktpreis)	2025		Vorjahr		2025		Vorjahr	
	Pension		Pension		Abfertigung		Abfertigung	
	in 1 000 Euro	in Prozent	in 1 000 Euro	in Prozent	in 1 000 Euro	in Prozent	in 1 000 Euro	in Prozent
Bargeld und Bargeldähnliches	0	0,0	0	0,0	0	0,0	0	0,0
Eigenkapitalinstrumente	1 605	2,2	1 658	2,2	0	0,0	0	0,0
Schuldinstrumente	0	0,0	0	0,0	743	3,5	723	3,3
Immobilien	10 901	15,1	12 694	16,6	0	0,0	0	0,0
andere Vermögenswerte	58 953	81,7	61 381	80,1	0	0,0	0	0,0
	71 459	99,0	75 733	98,9	743	3,5	723	3,3

Vermögenssumme	2025		Vorjahr		2025		Vorjahr	
	Pension		Pension		Abfertigung		Abfertigung	
	in 1 000 Euro	in Prozent	in 1 000 Euro	in Prozent	in 1 000 Euro	in Prozent	in 1 000 Euro	in Prozent
	72 145	100,0	76 592	100,0	21 050	100,0	21 749	100,0

Beide Pläne sind nicht vollständig ausfinanziert, daher ergibt sich im Abschluss eine Rückstellung. Anbei ist die Entwicklung für das Abschlussjahr dargestellt:

Rentenzahlungsverpflichtungen – Zusammensetzung der Nettoverpflichtungen

	2025	Vorjahr	2025	Vorjahr
	Pension	Pension	Abfertigung	Abfertigung
	in 1 000 Euro	in 1 000 Euro	in 1 000 Euro	in 1 000 Euro
Verpflichtung 2025				
Saldo 31. Dezember	79 955	86 478	39 309	41 864
Vermögen 2025				
Saldo 31. Dezember	72 145	76 592	21 050	21 749
Nettoverpflichtung 31. Dezember	7 810	9 886	18 259	20 115

D.3.4 Depotverbindlichkeiten

Die Depotverbindlichkeiten werden im UGB/VAG mit dem Rückzahlungswert, in der Marktwertbilanz mit dem Zeitwert bilanziert.

Der Erstversicherer behält Teile der Rückversicherungsprämie ein, die auf die Beteiligung des Rückversicherers an zukünftigen Schäden entfallen; d. h. die Rückstellung des Rückversicherers, begründet aus der Verbindlichkeit für zukünftige Leistungen gegenüber dem Erstversicherer, wird beim Erstversicherer deponiert. Beim Erstversicherer besteht gegenüber dem Rückversicherer damit eine sogenannte Depotverbindlichkeit.

D.3.5 Latente Steuerschulden

Latente Steuern sind in der UGB/VAG-Bilanz bzw. in der Solvenzbilanz anzusetzen, wenn Aktiv- oder Passivpositionen in der Steuerbilanz mit einem anderen Wert anzusetzen sind als nach UGB/VAG bzw. Solvency II und wenn die daraus resultierenden Unterschiede nur temporärer Natur sind.

Latente Steuerverbindlichkeiten (passive Steuerlatenzen) führen in zukünftigen Perioden zu einem Steueraufwand. Aktive Steuerlatenzen führen in zukünftigen Perioden zu einem Steuerertrag.

Sowohl nach UGB/VAG als auch nach Solvency II werden aktive und passive Steuerlatenzen in den jeweiligen Bilanzen saldiert dargestellt. In UGB/VAG ergibt sich saldiert ein latenter Steuerertrag und in der Solvenzbilanz eine saldierte Steuerverbindlichkeit.

Die in der Marktwertbilanz erfassten saldierten latenten Steuerschulden ergeben sich im Wesentlichen einerseits durch latente Steueransprüche aus Depotverbindlichkeiten (36 999,5 Tausend Euro), aus der Bewertung der Kapitalanlagen (23 666,7 Tausend Euro) und aus den Rentenzahlungsverpflichtungen (5 269,0 Tausend Euro) und andererseits durch latente Steuerschulden aus der Bewertung der versicherungstechnischen Rückstellungen (– 318 181,9 Tausend Euro). Diese Position wird sich voraussichtlich über einen mittel- bis langfristigen Planungszeitraum umkehren.

Aktivierungen aufgrund von Steuergutschriften und steuerlichen Verlustvorträgen gibt es keine.

D.3.6 Finanzielle Verbindlichkeiten außer Verbindlichkeiten gegenüber Kreditinstituten

Finanzielle Verbindlichkeiten, welche nicht Verbindlichkeiten gegenüber Kreditinstituten sind, inkludieren Verbindlichkeiten aus dem Cash-Pooling und Sonstige Darlehensverbindlichkeiten. Die Bewertung von finanziellen Verbindlichkeiten erfolgt zum Zeitwert ohne Berücksichtigung des eigenen Kreditrisikos.

Unter IFRS 16 ist der Nutzungswert von nicht in der Bilanz ausgewiesenen Vermögenswerten bilanziell zu erfassen (siehe Kapitel D.1.5 Leasingverträge). Die dazugehörigen finanziellen Verbindlichkeiten werden unter dieser Position ausgewiesen und führen zu einem Unterschiedsbetrag zwischen UGB/VAG und Solvency II. Ansonsten gibt es keine weiteren Unterschiedsbeträge.

D.3.7 Verbindlichkeiten gegenüber Versicherungen und Vermittlern

Verbindlichkeiten aus dem Versicherungsgeschäft beziehen sich auf Verbindlichkeiten gegenüber Versicherungsnehmern und anderen Versicherungsunternehmen. Sie stehen im Zusammenhang mit dem Versicherungsgeschäft und betreffen nicht die versicherungstechnischen Rückstellungen.

Darin enthalten sind Verbindlichkeiten gegenüber Versicherungsunternehmen (z. B. noch nicht bezahlte Provisionen und Gebühren), ausgenommen Kredite, Darlehen und Finanzverbindlichkeiten. Diese sind den Finanzverbindlichkeiten zugeordnet.

Die Verbindlichkeiten aus dem Versicherungsgeschäft sind zum Zeitwert bewertet, ohne Berücksichtigung der eigenen Bonitätsentwicklung. Der Nominalwert ist eine gute Annäherung an den Zeitwert unter Berücksichtigung des Materialitätsprinzips.

Verbindlichkeiten aus dem Versicherungsgeschäft werden unter Berücksichtigung der Ausfallwahrscheinlichkeit der Gegenpartei mit dem Nominalwert bilanziert.

Unterscheidet sich der Zeitwert wesentlich vom Nominalwert, wird in der Solvenzbilanz der Zeitwert angesetzt.

Gemäß EIOPA-Anforderung wird der Saldo der Prämienvorauszahlungen in den Best Estimate-Berechnungen berücksichtigt und nicht als Verbindlichkeit aus dem Versicherungsgeschäft ausgewiesen.

D.3.8 Verbindlichkeiten gegenüber Rückversicherern

Diese Verbindlichkeiten bestehen gegenüber Rückversicherungsunternehmen, ausgenommen Depotverbindlichkeiten. Darin enthalten sind noch nicht beglichene Salden aus den jährlichen Rückversicherungsabrechnungen. Diese sind zum Zeitwert bewertet. Der Nominalwert ist eine gute Annäherung an den Zeitwert unter Berücksichtigung des Materialitätsprinzips.

Rückversicherungsverbindlichkeiten werden unter Berücksichtigung der Ausfallswahrscheinlichkeit der Gegenpartei mit dem Nominalwert bilanziert. Unterscheidet sich der Zeitwert wesentlich vom Nominalwert, wird in der Solvenzbilanz der Zeitwert angesetzt.

D.3.9 Verbindlichkeiten (Handel, nicht Versicherung)

Verbindlichkeiten (aus Lieferungen und Leistungen, nicht aus dem Versicherungsgeschäft) beinhalten Verbindlichkeiten an Mitarbeiter:innen, Lieferanten etc. und stehen nicht im Zusammenhang mit dem Versicherungsgeschäft. Sie entsprechen den Forderungen (aus Lieferungen und Leistungen, nicht aus dem Versicherungsgeschäft) auf der Aktivseite und beinhalten auch Verbindlichkeiten an öffentliche Stellen. Sie werden zum Rückzahlungswert unter UGB/VAG bewertet, welcher dem Zeitwert entspricht.

Unter Solvency II erfolgt kein Unterschied zu UGB/VAG.

D.3.10 Sonstige nicht an anderer Stelle ausgewiesene Verbindlichkeiten

Sonstige Verbindlichkeiten, z. B. Rechnungsabgrenzungen, werden in der UGB/VAG-Bilanz mit den Anschaffungskosten, in der Marktwertbilanz mit dem Marktwert bewertet. Der Nominalwert ist eine gute Annäherung an den Zeitwert unter Berücksichtigung des Materialitätsprinzips.

Sonstige Verbindlichkeiten werden unter Berücksichtigung der Ausfallwahrscheinlichkeit der Gegenpartei mit dem Nominalwert bilanziert. Unterscheidet sich der Zeitwert wesentlich vom Nominalwert, wird in der Solvenzbilanz der Zeitwert angesetzt.

D.4 Alternative Bewertungsmethoden

Für die Solvenzbilanz ist als Standardbewertungsmethode die Bewertung anhand von Marktpreisen, die an aktiven Märkten für identische Vermögensgegenstände und Verbindlichkeiten notiert sind, vorgesehen. Wo kein an einem aktiven Markt zustande gekommener Preis feststellbar ist, sollen alternative Bewertungsmethoden verwendet werden, die soweit wie möglich auf der Verwendung beobachtbarer Inputfaktoren basieren.

Bei der Anwendung alternativer Bewertungsmethoden nutzt die Allianz Elementar Versicherungs-Aktiengesellschaft Bewertungsmodelle, die mit einem oder mehreren der folgenden Ansätze in Einklang stehen:

- ▶ **Marktbasierter Ansatz (Market Approach)**, bei dem Preise und andere maßgebliche Informationen genutzt werden, die durch Markttransaktionen entstehen, an denen identische oder ähnliche Vermögenswerte oder Gruppen von Vermögenswerten beteiligt sind.
- ▶ **Ertragswertverfahren (Income Approach)**, bei dem künftige Zahlungsströme oder Aufwendungen und Erträge in einen einzigen aktuellen Betrag umgewandelt werden; der beizulegende Zeitwert spiegelt die gegenwärtigen Markterwartungen hinsichtlich dieser künftigen Beträge wider.
- ▶ **Kostenbasierter oder auf den aktuellen Wiederbeschaffungskosten basierender Ansatz (Cost Approach)**, der den Betrag widerspiegelt, der gegenwärtig erforderlich wäre, um die Dienstleistungskapazität eines Vermögenswerts zu ersetzen (d. h. Wiederbeschaffungskosten).
- ▶ **Diskontierungsverfahren (Discounted Cashflow Approach)**, bei dem künftige Zahlungsströme abgezinst und in einen einzigen aktuellen Betrag umgewandelt werden.

Im Folgenden werden, falls vorhanden, die alternativen Bewertungsmethoden für Vermögenswerte und Verbindlichkeiten beschrieben:

Anleihen

Zur Bewertung von Anleihen werden prinzipiell Kurse von Kursanbietern herangezogen. Es bestehen Bewertungsunsicherheiten aufgrund inaktiver Märkte.

Für nicht börsengehandelte Anleihen, darunter auch strukturierte Unternehmensanleihen, erfolgt die Zeitwertermittlung durch eine modellgestützte Bewertung auf Basis der Zins- und Spreadbewegung. Bewertungsunsicherheiten liegen in der Einschätzung emittentenspezifischer Spreads aufgrund von Bonitätsrisiken sowie der Einschätzung von Liquiditätsrisiken. Zudem wirkt sich die Verwendung der Zinsstrukturkurven auf die Berechnung des Marktwertes aus.

Beteiligungen

Beteiligungen in Joint Ventures werden mittels des Ertragswertverfahrens bewertet. Unsicherheiten liegen in der Bestimmung zukünftiger Zahlungsströme, insbesondere Aufwendungen und Erträge.

Organismen für gemeinsame Anlagen

Ein Fonds, der in erneuerbare Energien investiert, wird zum beizulegenden Zeitwert unter Berücksichtigung marktüblicher Standards, beispielsweise der International Private Equity and Venture Capital-Bewertungsrichtlinien, bewertet.

Bewertungsunsicherheiten liegen in der Bestimmung zukünftiger Zahlungsströme, die auf Schätzungen einzelner Parameter, wie beispielsweise Energiepreise und produzierte Energiemenge, beruhen.

Für Private Credit Fonds basiert die Bewertung für einen Teil der enthaltenen Darlehen und Anleihen auf den abgezinsten zukünftig vertraglich vereinbarten Zahlungsströmen unter Berücksichtigung von vorzeitigen Rückzahlungsoptionen; die restlichen enthaltenen Investments werden zu Marktpreisen bewertet.

Bewertungsunsicherheiten liegen in der Einschätzung emittentenspezifischer Spreads aufgrund von Bonitätsrisiken sowie der Einschätzung von Liquiditätsrisiken. Zudem wirkt sich die Verwendung der Zinsstrukturkurven auf die Berechnung des Marktwertes aus.

Für einen Private Equity Fonds erfolgt eine kosteninduzierte Bewertung gemäß den EVCA-Richtlinien. Die Informationen diesbezüglich stammen von der Asset Management Gesellschaft.

Derivate und Einlagen außer Zahlungsmitteläquivalenten

Die Allianz-Equity-Incentive-Pläne (AEI-Pläne) der Allianz Elementar Versicherungs-Aktiengesellschaft unterstützen die Ausrichtung des Top-Managements, insbesondere des Vorstandes, auf die nachhaltige Steigerung des Unternehmenswertes und bestehen aus virtuellen Aktien, wobei das Risiko über Derivate abgesichert ist.

Der Zeitwert zur Absicherung der virtuellen Aktien ermittelt sich aus dem jeweils herrschenden Kurs der Allianz Aktie am Bewertungstag, abzüglich der Barwertsumme der bis zur Fälligkeit erwarteten künftigen Dividendenzahlungen und des Zeitwerts der Auszahlungsbeschränkung.

Die Auszahlungsbeschränkung wird als Europäische Short Call Option auf Basis aktueller Marktdaten am Bewertungstag bewertet. Unsicherheiten bestehen hinsichtlich der Verwendung von Zinsstrukturkurven, Annahmen zur Aktienkursvolatilität sowie Annahmen zu künftigen Dividendenzahlungen.

D.5 Sonstige Angaben

Alle wesentlichen Angaben zu Bewertungsfragen sind unter den Kapiteln D.1 bis D.4 enthalten.

E. KAPITALMANAGEMENT

Eines der Kernziele der Allianz Elementar Versicherungs-Aktiengesellschaft ist es, die finanzielle Stärke des Unternehmens zu erhalten. Eine angemessene Risikotragfähigkeit bildet die Grundlage für die langfristige Erfüllung aller Verbindlichkeiten und ist damit entscheidend für das Vertrauen der Kund:innen.

Nach den aufsichtsrechtlichen Vorgaben müssen die anrechnungsfähigen Eigenmittel ausreichen, um über einen Zeitraum von einem Jahr mit einer Wahrscheinlichkeit von mindestens 99,5 Prozent allen Verpflichtungen aus der Geschäftstätigkeit nachkommen zu können.

Die Allianz Elementar Versicherungs-Aktiengesellschaft verfolgt allerdings nicht nur das Ziel, diese Vorgabe zu erfüllen, sondern durch bewusstes Kapitalmanagement die Eigenmittelbasis des Unternehmens zu schützen und eine effiziente Verwendung von vorhandenen Ressourcen zu ermöglichen. Um dieses Ziel zu erreichen, wurden von der Geschäftsleitung eine Kapitalmanagement- und eine Risikomanagementleitlinie sowie eine Risikostrategie verabschiedet. Durch diese Leitlinien wird sichergestellt, dass jederzeit hinreichend Eigenmittel zur Verfügung stehen.

Ein wesentlicher Bestandteil des Kapitalmanagements ist die Verwendung eines Schwellenwert-Systems zur laufenden Kontrolle und Steuerung der Kapitalisierung des Unternehmens.

Dazu wird basierend auf Stresstests einerseits ein Richtwert für die Solvabilitätsquote ermittelt, der deutlich über 100 Prozent liegt und eine komfortable Eigenmittelausstattung im Verhältnis zur Risikosituation sicherstellen soll.

Zusätzlich wird vom Vorstand ein Frühwarnungs- und ein Aktionsschwellenwert festgelegt, die zwar beide ebenfalls über der gesetzlichen Soll-Solvabilitätsquote von 100 Prozent liegen, die jedoch durch den rechtzeitigen Einsatz gezielter Management-Maßnahmen sicherstellen sollen, dass auch bei Eintreten weiterer externer Schocks eine ausreichende Eigenkapitalbasis vorhanden ist.

Die definierten Schwellenwerte für die Solvabilitätsquote wurden zu keinem Zeitpunkt des Berichtsjahres unterschritten.

E.1 Eigenmittel

E.1.1 Ermittlung der Eigenmittel

Die verfügbaren Eigenmittel ergeben sich aus der Solvenzbilanz, dem Überschuss der Aktiva über die Passiva.

Solvenzbilanz Ermittlung der Eigenmittel

	2025		2025	2024	Entwicklung
	UGB/VAG- Bilanz	Bewertungs- unterschied	Marktwert- bilanz	Marktwert- bilanz	Marktwert- bilanz
	in 1 000 Euro	in 1 000 Euro	in 1 000 Euro	in 1 000 Euro	in Prozent
1. Geschäfts- oder Firmenwert	0	0	0	0	-
2. Abgegrenzte Abschlusskosten	0	0	0	0	-
3. Immaterielle Vermögenswerte	25 748	- 25 748	0	0	-
4. Latente Steueransprüche	45 657	- 45 657	0	0	-
5. Überschuss bei den Altersversorgungsleistungen	0	0	0	0	-
6. Immobilien, Sachanlagen und Vorräte für den Eigenbedarf	4 369	21 662	26 030	31 647	- 17,7
7. Anlagen (außer Vermögenswerten für indexgebundene und fondsgebundene Verträge)	2 224 778	220 478	2 445 256	2 293 836	6,6
7.1 Immobilien (außer zur Eigennutzung)	0	2 281	2 281	18 966	- 88,0
7.2 Anteile an verbundenen Unternehmen, einschließlich Beteiligungen	510 883	321 815	832 698	755 845	10,2
7.3 Aktien	0	0	0	0	-
7.4 Anleihen	157 590	- 21 490	136 100	182 495	- 25,4
7.5 Organismen für gemeinsame Anlagen	1 554 911	- 89 001	1 465 911	1 329 195	10,3
7.6 Derivate	0	12	12	0	-
7.7 Einlagen außer Zahlungsmitteläquivalenten	1 393	6 861	8 254	7 335	12,5
8. Vermögenswerte für index- und fondsgebundene Verträge	0	0	0	0	-
9. Darlehen und Hypotheken	193 823	1 285	195 108	156 767	24,5
9.1 Policendarlehen	0	0	0	0	-
9.2 Darlehen und Hypotheken an Privatpersonen	0	0	0	0	-
9.3 Sonstige Darlehen und Hypotheken	193 823	1 285	195 108	156 767	24,5
10. Einforderbare Beträge aus Rückversicherungsverträgen von:	295 883	- 133 307	162 575	214 050	- 24,0
10.1 Nichtlebensversicherungen und nach Art der Nichtlebensversicherungen					
betriebenen Krankenversicherungen	283 392	- 131 025	152 366	202 188	- 24,6
10.1.1 Nichtlebensversicherungen außer Krankenversicherungen	242 214	- 116 840	125 374	176 535	- 29,0
10.1.2 Nach Art der Nichtlebensversicherung betriebenen Krankenversicherungen	41 177	- 14 185	26 992	25 653	5,2
10.2 Lebensversicherungen und nach Art der Lebensversicherung					
betriebenen Krankenversicherungen außer Krankenversicherungen					
und fonds- und indexgebundenen Versicherungen	12 491	- 2 282	10 209	11 862	- 13,9
10.2.1 Nach Art der Lebensversicherung betriebenen Krankenversicherungen	9 695	- 1 331	8 364	9 677	- 13,6
10.2.2 Lebensversicherungen außer Krankenversicherungen					
und fonds- und indexgebundenen Versicherungen	2 796	- 951	1 846	2 185	- 15,5
10.3 Lebensversicherungen, fonds- und indexgebundene Versicherungen	0	0	0	0	-
11. Depotforderungen	0	0	0	0	-
12. Forderungen gegenüber Versicherungen und Vermittlern	91 326	0	91 326	83 212	9,8
13. Forderungen gegenüber Rückversicherern	347	0	347	3 167	- 89,0
14. Forderungen (Handel, nicht Versicherung)	70 763	- 21 659	49 105	69 209	- 29,0
15. Eigene Anteile (direkt gehalten)	0	0	0	0	-
16. In Bezug auf Eigenmittelbestandteile fällige Beträge oder ursprünglich eingeforderte, aber noch nicht eingezahlte Mittel	0	0	0	0	-
17. Zahlungsmittel und Zahlungsmitteläquivalente	42 052	0	42 052	13 478	212,0
18. Sonstige nicht an anderer Stelle ausgewiesene Vermögenswerte	15 940	- 18	15 922	15 277	4,2
Vermögenswerte insgesamt	3 010 685	17 036	3 027 720	2 880 644	5,1

Solvenzbilanz Überschuss der Vermögenswerte gegenüber Verbindlichkeiten

	2025		2025	2024	Entwicklung
	UGB/VAG- Bilanz	Bewertungs- unterschied	Marktwert- bilanz	Marktwert- bilanz	Marktwert- bilanz
	in 1 000 Euro	in 1 000 Euro	in 1 000 Euro	in 1 000 Euro	in Prozent
19. Versicherungstechnische Rückstellungen – Nichtlebensversicherung	1 410 031	- 679 985	730 046	744 350	- 1,9
19.1 Versicherungstechnische Rückstellungen – Nichtlebensversicherung (außer Krankenversicherung)	1 204 942	- 595 217	609 725	630 534	- 3,3
19.1.1 Versicherungstechnische Rückstellungen als Ganzes berechnet	0	0	0	0	-
19.1.2 Bester Schätzwert	0	571 066	571 066	590 240	- 3,2
19.1.3 Risikomarge	0	38 658	38 658	40 295	- 4,1
19.2 Versicherungstechnische Rückstellungen – Krankenversicherung (nach Art der Nichtlebensversicherung)	205 089	- 84 767	120 322	113 815	5,7
19.2.1 Versicherungstechnische Rückstellungen als Ganzes berechnet	0	0	0	0	-
19.2.2 Bester Schätzwert	0	118 460	118 460	111 745	6,0
19.2.3 Risikomarge	0	1 862	1 862	2 071	- 10,1
20. Versicherungstechnische Rückstellungen – Lebensversicherung (außer fonds- und indexgebundenen Versicherungen)	601 401	- 667 576	- 66 175	- 26 253	152,1
20.1 Versicherungstechnische Rückstellungen – Krankenversicherung (nach Art der Lebensversicherung)	581 977	- 677 292	- 95 315	- 62 484	52,5
20.1.1 Versicherungstechnische Rückstellungen als Ganzes berechnet	0	0	0	0	-
20.1.2 Bester Schätzwert	0	- 242 467	- 242 467	- 195 510	24,0
20.1.3 Risikomarge	0	147 152	147 152	133 026	10,6
20.2 Versicherungstechnische Rückstellungen – Lebensversicherung (außer Krankenversicherungen und fonds- und indexgebundene Versicherungen)	19 424	9 716	29 140	36 231	- 19,6
20.2.1 Versicherungstechnische Rückstellungen als Ganzes berechnet	0	0	0	0	-
20.2.2 Bester Schätzwert	0	25 578	25 578	32 513	- 21,3
20.2.3 Risikomarge	0	3 561	3 561	3 718	- 4,2
21. Versicherungstechnische Rückstellungen – fonds- und indexgeb. Versicherungen	0	0	0	0	-
22. Sonstige versicherungstechnische Rückstellungen	91 254	- 91 254	0	0	-
23. Eventualverbindlichkeiten	0	43	43	72	- 40,6
24. Andere Rückstellungen als versicherungstechnische Rückstellungen	118 368	762	119 130	70 354	69,3
25. Rentenzahlungsverpflichtungen	39 475	- 13 405	26 070	30 001	- 13,1
26. Depotverbindlichkeiten	212 007	- 51 140	160 867	146 209	10,0
27. Latente Steuerschulden	0	252 810	252 810	241 651	4,6
28. Derivate	0	0	0	0	-
29. Verbindlichkeiten gegenüber Kreditinstituten	0	0	0	0	-
30. Finanzielle Verbindlichkeiten außer Verbindlichkeiten gegenüber Kreditinstituten	0	29 068	29 068	47 033	- 38,2
31. Verbindlichkeiten gegenüber Versicherungen und Vermittlern	57 960	- 45 045	12 915	13 885	- 7,0
32. Verbindlichkeiten gegenüber Rückversicherern	15 779	0	15 779	9 642	63,6
33. Verbindlichkeiten (Handel, nicht Versicherung)	40 621	0	40 621	37 247	9,1
34. Nachrangige Verbindlichkeiten	0	0	0	0	-
35. Sonstige nicht an anderer Stelle ausgewiesene Verbindlichkeiten	42 740	2	42 742	24 393	75,2
Verbindlichkeiten insgesamt	2 629 636	- 1 265 721	1 363 915	1 338 583	1,9
Vermögenswerte insgesamt	3 010 685	17 036	3 027 720	2 880 644	5,1
Verbindlichkeiten insgesamt	2 629 636	- 1 265 721	1 363 915	1 338 583	1,9
Überschuss der Vermögenswerte gegenüber Verbindlichkeiten	381 049	1 282 756	1 663 805	1 542 061	7,9

Folgende Überleitung zeigt die wesentlichen Effekte, die die Eigenmittel aus der VAG-Bilanz bis hin zur Solvenzbilanz beeinflussen.

Ermittlung der Eigenmittel

	2025 in 1 000 Euro	2025 in 1 000 Euro	Vorjahr in 1 000 Euro	Entwicklung in Prozent
VAG Nettovermögenswerte		381 049	394 406	- 3,4
Firmenwert und andere immaterielle Vermögenswerte	- 25 748		- 30 383	- 15,3
Latente Steueransprüche	- 45 657		- 36 582	24,8
Überschuss bei den Altersversorgungsleistungen	0		0	-
Anlagen, Darlehen und Hypotheken	221 763		167 803	32,2
Andere Vermögenswerte	- 15		8 404	- 100,2
Technische Rückstellungen inkl. Rückversicherungen	1 305 508		1 215 264	7,4
Rückstellungen (nicht technische Rückstellungen)	12 643		14 461	- 12,6
Depotverbindlichkeiten	51 140		57 184	- 10,6
Latente Steuerschulden	- 252 810		- 241 651	4,6
Andere Verbindlichkeiten	15 975		- 6 771	- 335,9
Eventualverbindlichkeiten	- 43		- 72	- 40,6
Solvenzbilanz Nettovermögenswerte		1 663 805	1 542 061	7,9

Die Eigenmittel lassen sich nach der Herkunft und nach folgenden Klassen aufteilen. Die wesentlichen Treiber für die Entwicklung des VAG-Nettovermögens hin zum Solvenzbilanz-Nettovermögen sind die Kapitalanlagen, die technischen Rückstellungen sowie die latenten Steuerschulden.

Die Erläuterungen zur Bewertung werden in den entsprechenden Abschnitten unter D. „Bewertung für Solvabilitätszwecke“ behandelt.

Ermittlung der Eigenmittel nach Herkunft und Klassen

	2025 Gesamt	Vorjahr Gesamt	2025 Tier 1 (nicht gebunden)	Vorjahr Tier 1 (nicht gebunden)
	in 1 000 Euro	in 1 000 Euro	in 1 000 Euro	in 1 000 Euro
Eigenmittel				
Basiseigenmittel	1 563 780	1 431 012	1 563 780	1 431 012
Ergänzende Eigenmittel	0	0	0	0
Own funds	1 563 780	1 431 012	1 563 780	1 431 012

	2025 Gesamt	Vorjahr Gesamt	2025 Tier 1 (nicht gebunden)	Vorjahr Tier 1 (nicht gebunden)
	in 1 000 Euro	in 1 000 Euro	in 1 000 Euro	in 1 000 Euro
Basiseigenmittel				
Grundkapital (ohne Abzug eigener Anteile)	45 936	45 936	45 936	45 936
Auf Grundkapital entfallendes Emissionsagio	187 970	191 931	187 970	191 931
Ausgleichsrücklage	1 329 875	1 193 145	1 329 875	1 193 145
Gesamtbetrag der Basiseigenmittel nach Abzügen	1 563 780	1 431 012	1 563 780	1 431 012

Ausgleichsrücklage

	2025 Gesamt	Vorjahr Gesamt
	in 1 000 Euro	in 1 000 Euro
Überschuss der Vermögenswerte über die Verbindlichkeiten	1 663 805	1 542 061
– Eigene Anteile (direkt und indirekt gehalten)	0	0
– Vorhersehbare Ausschüttungen und Entgelte	– 100 025	– 111 049
– Sonstige Basiseigenmittelbestandteile	– 233 906	– 237 866
Ausgleichsrücklage	1 329 875	1 193 145

Die Ausgleichsrücklage unterliegt aufgrund ihrer Abhängigkeit vom Überschuss der Vermögenswerte über die Verbindlichkeiten Schwankungen. Diese ergeben sich vor allem abhängig von Entwicklungen am Kapitalmarkt und der Veränderung der versicherungstechnischen Rückstellungen.

Durch geeignetes Asset-Liability-Management wird sichergestellt, dass diese Schwankungen gering bleiben und kontrolliert werden können.

Zudem werden laufend Stress-Szenarien für die Entwicklung des Überschusses der Vermögenswerte über die Verbindlichkeiten und die Solvenzkapitalanforderung analysiert.

Abschließend zeigen die unten angeführten Tabellen eine Zusammenfassung der Eigenmittel und der Bedeckung der Solvenzkapital- sowie der Mindestkapitalanforderung.

Ermittlung der zur Verfügung stehenden und anrechnungsfähigen Eigenmittel

	2025 Gesamt	Vorjahr Gesamt	2025 Tier 1 (nicht gebunden)	Vorjahr Tier 1 (nicht gebunden)
	in 1 000 Euro	in 1 000 Euro	in 1 000 Euro	in 1 000 Euro
Zur Verfügung stehende und anrechnungsfähige Eigenmittel				
Gesamtbetrag der für die Erfüllung der SCR zur Verfügung stehenden Eigenmittel	1 563 780	1 431 012	1 563 780	1 431 012
Gesamtbetrag der für die Erfüllung der MCR zur Verfügung stehenden Eigenmittel	1 563 780	1 431 012	1 563 780	1 431 012
Gesamtbetrag der für die Erfüllung der SCR anrechnungsfähigen Eigenmittel	1 563 780	1 431 012	1 563 780	1 431 012
Gesamtbetrag der für die Erfüllung der MCR anrechnungsfähigen Eigenmittel	1 563 780	1 431 012	1 563 780	1 431 012
Solvenzkapitalanforderung	405 285	416 029		
Mindestkapitalanforderung	134 103	128 337		
Verhältnis von anrechnungsfähigen Eigenmitteln zur SCR	385,8 Prozent	344,0 Prozent		
Verhältnis von anrechnungsfähigen Eigenmitteln zur MCR	1 166,1 Prozent	1 115,0 Prozent		

E.2 Solvenzkapitalanforderung und Mindestkapitalanforderung

Zur Messung der ökonomischen Risikotragfähigkeit wird die Solvenzkapitalanforderung den anrechnungsfähigen Eigenmitteln gegenübergestellt.

Die Solvenzkapitalanforderung setzt sich aus der Summe der in der Modellierung berücksichtigten Risikokategorien abzüglich Diversifikationseffekt und Steuerentlastung zusammen und wird mittels internen Modells berechnet.

Die Methodik des internen Modells wird im Kapitel E.4 beschrieben.

Die Solvenzkapitalanforderung der Allianz Elementar Versicherungs-Aktiengesellschaft betrug zum 31. Dezember 2025 405 285 Tausend Euro (2024: 416 029 Tausend), die Mindestkapitalanforderung betrug 134 103 Tausend Euro (2024: 128 337 Tausend).

Der Quotient aus den anrechnungsfähigen Eigenmitteln und der Solvenzkapitalanforderung ergibt die Solvabilitätsquote nach Solvency II. Eine gemäß rechtlicher Vorgabe ausreichende Kapitalreserve für negative Entwicklungen wird ab einer Bedeckungsquote von mindestens 100 Prozent erreicht.

In diesem Fall hat die Allianz Elementar Versicherungs-Aktiengesellschaft einen ausreichend großen Kapitalpuffer, um Leistungen an Versicherungsnehmer und den Bestand des Unternehmens selbst bei Eintritt extrem unwahrscheinlicher Risiken (Eintritt wird durchschnittlich nur einmal in 200 Jahren erwartet) sicherzustellen.

In der folgenden Tabelle werden die Komponenten der Solvenzkapitalanforderung, die anrechnungsfähigen Eigenmittel sowie die Solvabilitätsquote der Allianz Elementar Versicherungs-Aktiengesellschaft zum Stichtag 31. Dezember 2025 dargestellt:

Solvvenzkapitalanforderung – Komponenten

	2025	Vorjahr	Entwicklung
	in 1 000 Euro/ Quote in Prozent	in 1 000 Euro/ Quote in Prozent	in Prozent
Solvabilität zum 31. Dezember			
Risikokapital aus dem Marktrisiko	358 959	324 168	10,7
Risikokapital aus dem Kreditrisiko	50 869	48 661	4,5
Risikokapital aus dem versicherungstechnischen Risiko	197 929	215 762	- 8,3
Risikokapital aus dem Geschäftsrisiko	96 566	78 306	23,3
Risikokapital aus dem operationellen Risiko	36 493	33 504	8,9
- Diversifikationseffekt	- 270 327	- 258 465	4,6
Steuerentlastung	- 65 333	- 67 400	- 3,1
+ Zuschläge aus der internen Modellierung	128	41 495	- 99,7
Solvvenzkapitalanforderung	405 285	416 029	- 2,6
Anrechnungsfähige Eigenmittel	1 563 780	1 431 012	9,3
Solvabilitätsquote	385,8 Prozent	344,0 Prozent	

Die Solvabilitätsquote ist im Vergleich zum Vorjahr von 344,0 auf 385,8 Prozent angestiegen. Neben der gesunkenen Solvenzkapitalanforderung, maßgeblich aufgrund der geringeren Zuschläge aus der internen Modellierung, resultierend aus der strategischen Beteiligung an der Allianz Elementar Lebensversicherungs-Aktiengesellschaft, kam es zu einem Anstieg der anrechnungsfähigen Eigenmittel. Dieser Anstieg ist auf den höheren Marktwert der strategischen Beteiligung an der Allianz Elementar Lebensversicherungs-Aktiengesellschaft und auf operative Gewinne zurückzuführen.

Durch die gemeinsame Betrachtung der Allianz Elementar Lebensversicherungs-Aktiengesellschaft und der Allianz Elementar Versicherungs-Aktiengesellschaft im Risikokapital wird der Effekt aus den Veränderungen in der Solvenzkapitalanforderung, der Mindestkapitalanforderung sowie den verfügbaren Eigenmitteln der Allianz Elementar Lebensversicherungs-Aktiengesellschaft berücksichtigt.

Dadurch sind sowohl die Auswirkungen auf die Solvenzkapitalanforderung, Mindestkapitalanforderung und die verfügbaren Eigenmittel stärker als bei einem vergleichbaren reinen Sachversicherungsunternehmen.

Die Berechnung der Mindestkapitalanforderung nach dem internen Modell der Allianz Elementar Versicherungs-Aktiengesellschaft gleicht der Berechnung mit der Standardformel. Die Berechnung basiert gemäß Solvency II-Richtlinie auf einer linearen Formel, ist aber so eingerichtet, dass sie nur zwischen 25 und 45 Prozent der Solvenzkapitalanforderung liegen darf.

Unter- oder überschreitet die lineare Mindestkapitalanforderung diese Grenzen, wird sie auf den entsprechenden Wert gekappt. Die Mindestkapitalanforderung muss gemeinsam mit der Solvenzkapitalanforderung quartalsweise an die Aufsichtsbehörde berichtet und jährlich veröffentlicht werden.

Die Eigenmittel zur Bedeckung der Mindestkapitalanforderung müssen striktere Anforderungen erfüllen, daher können sie sich im Allgemeinen von den anrechnungsfähigen Eigenmitteln für die Solvenzkapitalanforderung unterscheiden.

Die Eigenmittel der Allianz Elementar Versicherungs-Aktiengesellschaft sind allerdings zur Gänze als „Tier 1“ klassifiziert und somit auch für die Mindestkapitalanforderung anrechenbar.

Solvvenzkapitalanforderung – Mindestkapitalanforderung

	2025 in 1 000 Euro/ Bedeckung in Prozent	Vorjahr in 1 000 Euro/ Bedeckung in Prozent	Entwicklung in Prozent
Mindestkapitalanforderung zum 31. Dezember			
Mindestkapitalanforderung	134 103	128 337	4,5
Anrechnungsfähige Eigenmittel	1 563 780	1 431 012	9,3
Bedeckung der Mindestkapitalanforderung	1 166,1 Prozent	1 115,0 Prozent	

Die Allianz Elementar Versicherungs-Aktiengesellschaft verwendet zur Berechnung der Solvenzkapitalanforderung weder vereinfachte Berechnungen noch unternehmensspezifische Parameter. Es werden auch keine Übergangsmaßnahmen angewendet.

Wie in den Kapiteln D.2.1 und D.2.2 dargestellt, wird die Volatilitätsanpassung zur Dämpfung der Auswirkung von überhöhten Schwankungen in den Zins-Spreads auf den Marktwert der Vermögenswerte genutzt.

Die Solvabilitätsquote reduziert sich ohne Volatilitätsanpassung um 16,2 Prozentpunkte von 385,8 Prozent auf 369,6 Prozent (2024: von 344,0 auf 321,4).

Im Wesentlichen ist dies auf einen Anstieg der Solvenzkapitalanforderung um 3,4 Prozent von 405 285 auf 418 871 Tausend Euro (2024: von 416 029 auf 434 848 Tausend) zurückzuführen.

Die anrechnungsfähigen Eigenmittel reduzieren sich geringfügig um 1,0 Prozent von 1 563 780 auf 1 548 342 Tausend Euro (2024: von 1 431 012 auf 1 397 391 Tausend).

Die Mindestkapitalanforderung erhöht sich ohne Volatilitätsanpassung um 0,3 Prozent von 134 103 auf 134 519 Tausend Euro (2024: von 128 337 auf 128 920 Tausend), daraus ergibt sich eine Reduktion der Bedeckung der Mindestkapitalanforderung um 15,1 Prozentpunkte von 1 166,1 auf 1 151,0 Prozent (2024: 1 115,0 auf 1 083,9).

Folgend eine Zusammenstellung der erwarteten Auswirkungen bei Anwendung der Langfristgarantie-Maßnahmen für die Allianz Elementar Versicherungs-Aktiengesellschaft:

Auswirkungen der Langfristgarantie – Maßnahmen

	2025 Betrag mit langfristigen Garantien und Übergangs- maßnahmen	Vorjahr Betrag mit langfristigen Garantien und Übergangs- maßnahmen	2025 Auswirkun- gen der Übergangs- maßnahmen bei versicherungs- technischen Rückstel- lungen	Vorjahr Auswirkun- gen der Übergangs- maßnahmen bei versicherungs- technischen Rückstel- lungen	2025 Auswirkun- gen der Übergangs- maßnahmen beim Zinssatz	Vorjahr Auswirkun- gen der Übergangs- maßnahmen beim Zinssatz	2025 Auswirkun- gen einer Verringerung der Volatilitäts- anpassung auf null	Vorjahr Auswirkun- gen einer Verringerung der Volatilitäts- anpassung auf null	2025 Auswirkun- gen einer Verringerung der Matching- Anpassung auf null	Vorjahr Auswirkun- gen einer Verringerung der Matching- Anpassung auf null
	in 1 000 Euro	in 1 000 Euro	in 1 000 Euro	in 1 000 Euro	in 1 000 Euro	in 1 000 Euro	in 1 000 Euro	in 1 000 Euro	in 1 000 Euro	in 1 000 Euro
Versicherungs- technische Rückstellungen	663 871	718 097	0	0	0	0	5 791	10 862	0	0
Basiseigenmittel	1 563 780	1 431 012	0	0	0	0	- 15 439	- 28 948	0	0
Für die Erfüllung der Solvenzkapital- anforderung anrechnungsfähige Eigenmittel	1 563 780	1 431 012	0	0	0	0	- 15 439	- 28 948	0	0
Solvenzkapital- anforderung	405 285	416 029	0	0	0	0	13 587	23 455	0	0
Für die Erfüllung der Mindestkapital- anforderung anrechnungsfähige Eigenmittel	1 563 780	1 431 012	0	0	0	0	- 15 439	- 28 948	0	0
Mindestkapital- anforderung	134 103	128 337	0	0	0	0	416	455	0	0

E.3 Verwendung des durationsbasierten Untermoduls Aktienrisiko bei der Berechnung der Solvenzkapitalanforderung

Die Allianz Elementar Versicherungs-Aktiengesellschaft verwendet kein durationsbasiertes Untermodul Aktienrisiko bei der Berechnung der Solvenzkapitalanforderung.

E.4 Unterschiede zwischen der Standardformel und dem verwendeten internen Modell

E.4.1 Struktur und Modell-Governance des internen Modells

Die Komplexität und der Umfang der Geschäftstätigkeit der Allianz Elementar Versicherungs-Aktiengesellschaft sowie die zusätzlichen Steuerungsmöglichkeiten haben dazu geführt, sich für die Einführung eines internen Modells zu entscheiden. Das interne Modell ist ein zentrales Modell der Allianz Gruppe mit zentraler Methodik.

Es besteht aus Modulen für jede Risikokategorie (z. B. Marktrisikomodul) und einer Aggregation der Resultate. Das Steuermodul berücksichtigt die risikomildernden Effekte latenter Steuern und reduziert die Solvenzkapitalanforderung, da Solvency II auf Nach-Steuern-Grundlage basiert.

Bestimmte Module – sogenannte lokale Modellkomponenten – des internen Modells sind spezifisch für die Allianz Elementar Versicherungs-Aktiengesellschaft angepasst, insbesondere das Bewertungsmodell für die versicherungstechnischen Rückstellungen. Andere Module, z. B. die Kreditrisikomodellierung, sind hingegen zentral von der Allianz Gruppe gestaltet.

Um die Angemessenheit der zentralen Modellkomponenten für die Allianz Elementar Versicherungs-Aktiengesellschaft zu gewährleisten, wird deren Eignung lokal bestätigt, oder es werden lokale Modellkomponenten mit Parametern, die von der zentralen Methodik abweichen, entwickelt.

Das interne Modell deckt grundsätzlich das gesamte Versicherungsgeschäft der Allianz Elementar Versicherungs-Aktiengesellschaft mit allen quantifizierbaren Risiken ab. Qualitative Risiken wie Reputationsrisiken, Liquiditätsrisiken und strategische Risiken werden nicht im internen Modell quantifiziert.

Zur Sicherstellung der kontinuierlichen Angemessenheit des internen Modells gibt es eine umfassende Modell-Governance, welche Prozesse für Modelländerungen, Modellvalidierung, Dokumentationsstandards, Modellverantwortlichkeiten und sowohl Freigaben als auch Datenqualitätsstandards definiert.

Die Risikomanagementfunktion ist für die Umsetzung und Einhaltung der Anforderungen aus der Modell-Governance verantwortlich.

Dies umfasst u. a. die Konzeption und Umsetzung der gesellschaftsspezifischen Modellkomponenten, die Freigabe von Modellkomponenten und Modelländerungen, die Validierung von Annahmen und Methoden, die laufende Berichterstattung an den Vorstand über die Funktionsfähigkeit des internen Modells sowie die Ausarbeitung von Maßnahmen bei potenziellen Feststellungen aus der Validierung.

Der Aufsichtsrat wird im Rahmen des jährlichen Berichts zur unternehmenseigenen Risiko- und Solvabilitätsbeurteilung über den Status und die Entwicklung des internen Modells informiert.

Für die Validierung werden Verfahren wie Rückvergleiche (Backtesting) sowie Sensitivitäts- und Szenarioanalysen angewendet. Kleinere Modelländerungen werden vom Chief Risk Officer und Chief Actuary genehmigt und im Risiko-Komitee präsentiert bzw. auch im Komitee genehmigt. Für größere Modelländerungen gibt das Risiko-Komitee eine Empfehlung an den Vorstand, der größere Modelländerungen genehmigt.

Es wird ein jährlicher Validierungsbericht erstellt, welcher die Ergebnisse der Validierungen der einzelnen Modellkomponenten zusammenfasst und der auch vom Vorstand genehmigt wird.

Die Prüfung der Angemessenheit der Daten ist Teil der Validierung. Dies betrifft insbesondere Parameter, welche gemäß Experteneinschätzung quantifiziert werden müssen, wenn z. B. keine historischen Zeitreihen zur Verfügung stehen. Parameter, welche das zukünftige Verhalten des Managements abbilden, müssen im Vorstand genehmigt werden.

Für Daten, welche sich laufend ändern, wie z. B. Markt- oder Bestandsdaten, ist das Einhalten der Datenqualitätsanforderung Teil des internen Kontrollsystems und wird ähnlich wie bei den Daten für die Finanzberichterstattung durch entsprechende Kontrollen nachgehalten.

Im Jahr 2015 wurde das interne Modell von der Finanzmarktaufsicht genehmigt. Im vierten Quartal 2025 wurde ein Paket mit größeren Modelländerungen implementiert, welches jedoch keine wesentlichen Auswirkungen hatte.

E.4.2 Methodik des internen Modells

Das interne Modell beruht auf einem sogenannten Value-at-Risk-Ansatz. Dieser bestimmt den maximalen Wertverlust innerhalb eines Jahres mit einer Wahrscheinlichkeit von 99,5 Prozent gemäß Solvency II-Anforderung.

Im internen Modell werden nachteilige Ereignisse für Markt-, Kredit-, Versicherungs- und andere Geschäfte berücksichtigt. Zudem wird der Portfoliowert der abgedeckten Geschäfte als dem beizulegenden Nettowert der Vermögenswerte und Verbindlichkeiten mithilfe der gegenwärtigen besten Schätzwerte sowie unter zahlreichen ungünstigen Umständen berechnet.

Die ungünstigen Umstände werden mittels einer Kombination simulierter Szenarien beschrieben, die mit der zugrunde liegenden Eintrittswahrscheinlichkeit kombiniert werden. Dieser Ansatz ist als Monte-Carlo-Simulation bekannt und darauf ausgelegt, den Portfoliowert während der Haltedauer für ein beliebiges Konfidenzniveau zu bestimmen.

Basierend auf 50 000 Szenarien wird die Solvenzkapitalanforderung als die Differenz zwischen dem Portfoliowert mithilfe der besten Schätzwerte und dem Portfoliowert unter ungünstigen Bedingungen in Verbindung mit dem gewünschten Konfidenzniveau definiert.

Im internen Modell werden alle Risikofaktoren gemeinsam in einem Schritt verteilt, d. h. die marginalen Verteilungen der Risikofaktoren sind miteinander verbunden, um eine gemeinsame Verteilung zu erstellen. Dies erlaubt, die gegenseitige Abhängigkeit der Risikofaktoren vollständig zu berücksichtigen.

Daraus ergibt sich, dass die gesamte Solvenzkapitalanforderung nicht nur die einfache Summe der Solvenzkapitalanforderung für alle Risikofaktoren und Risikokategorien abbildet, sondern die Diversifikation der Geschäfte berücksichtigt.

Dies geschieht durch die Verringerung des Risikopotenzials der Allianz Elementar Versicherungs-Aktiengesellschaft in Bezug auf ihr Geschäft, weil das negative Resultat eines Risikos mit dem günstigeren Ergebnis eines anderen Risikos verrechnet werden kann, wenn diese Risiken nicht gänzlich korrelieren. Dies führt zu einer entsprechenden Risiko-diversifizierung.

Wenn aus technischen Gründen die Solvenzkapitalanforderung unterschätzt wird, kann nach der Aggregation der Risiken ein zusätzlicher Kapitalzuschlag auf die Solvenzkapitalanforderung notwendig sein.

E.4.3 Unterschied zur Standardformel

Die Methodik des internen Modells unterscheidet sich von der Methodik der Standardformel. Die wesentlichen Unterschiede sind nachfolgend für jede Risikokategorie aufgeführt:

Versicherungstechnisches Risiko:

Methodische Unterschiede betreffen die Risikotypen Prämienrisiko und Reserverisiko. Während die Bewertung von Prämien- und Reserverisiken gemäß Standardformel auf einem vereinfachten Faktor-Ansatz basiert, zieht das interne Modell Erfahrungswerte aus eigenen Bestandsdaten heran. Zudem werden Rückversicherungsmodelle angemessener berücksichtigt.

Geschäftsrisiko:

Im Geschäftsrisiko weisen die Risikotypen Kosten und Storno methodische Unterschiede auf. Das Kostenrisiko ergibt sich im internen Modell durch Betrachtung von Neugeschäfts-Stress-Szenarien, welche die negativen Auswirkungen von ausbleibendem Neugeschäft simulieren.

Das Risiko ausbleibender Gewinne aufgrund einer erhöhten Anzahl von Vertragskündigungen bzw. Nichtverlängerungen fließt im internen Modell als Stornorisiko in die Bewertung ein.

Marktrisiko:

Das interne Modell wendet unterschiedliche und differenziertere Risikozuschläge für das Aktien- und das Immobilienrisiko an. Weiterhin beinhaltet es das Volatilitätsrisiko für Aktien und Zinsen. Für das Zinsänderungsrisiko berücksichtigt das interne Modell nicht nur Parallelverschiebungen der Zinsertragskurve, sondern z. B. auch Drehungen und anderweitige Verschiebungen der Zinskurve. In Bezug auf Kredit-Spreads hat das interne Modell eine breitere Abdeckung (keine Ausnahme für z. B. EWR-Staatsanleihen) sowie im Vergleich zur Standardformel niedrigere Schocks für Verbriefungen. Die Standardformel berücksichtigt keine Diversifikation im Untermodul des Währungsrisikos. Das Inflationsrisiko wird in der Standardformel nicht betrachtet. Im internen Modell erfolgt eine Abbildung über die Volatilität der Inflationserwartungen.

Kreditrisiko:

Das Forderungsausfallrisikomodul der Standardformel umfasst kein Anleihen- und Kreditportfolio (ausgenommen Polizzendarlehen), hingegen erfasst das interne Modell das Gesamtportfolio. Entsprechende Risiken aus Rating-Veränderungen werden für die Standardformel teilweise im Spread-Risiko erfasst. Das Konzentrationsrisiko gemäß der Standardformel ist im internen Modell implizit im Kreditrisiko erfasst. Im Allgemeinen sind für vergleichbare Gefährdungen die Aufwendungen für Forderungsausfallrisiken in der Standardformel höher als die Aufwendungen für Kreditrisiken im internen Modell.

Operationelles Risiko:

Die Solvenzkapitalanforderung für das operationelle Risiko in der Standardformel basiert auf einem Faktoransatz, der die Prämien und die technischen Rückstellungen auf Marktwertbasis berücksichtigt. Damit wird die Gefährdung durch unerwartete operationelle Verluste nur durch die Größe des Unternehmens ohne Rücksicht auf das tatsächliche Risikoprofil des Unternehmens ermittelt.

Das interne Modell verfolgt ein zukunftsgerichtetes, szenariobasiertes Verfahren. Es ermöglicht die Erfassung eines übergreifenden und angemessenen operationellen Risikoprofils und die Quantifizierung der Auswirkungen unerwarteter Risiken mithilfe einer geeigneteren und verlässlichen Methode unter Berücksichtigung des internen und externen Unternehmensumfelds, der Rechtsvorschriften und des internen Kontrollsystems.

E.4.4 Verwendung des internen Modells

Die Berechnung der Solvenzkapitalanforderung gehört zu den zentralen Risikoprozessen. Zudem wird das interne Modell insbesondere bei der Beurteilung der strategischen Kapitalanlageplanung, der Analyse der Rentabilität von Sparten zur Steuerung des Neugeschäfts und bei der Kapitalplanung angewendet.

E.5 Nichteinhaltung der Mindestkapitalanforderung und Nichteinhaltung der Solvenzkapitalanforderung

Die Solvenzkapitalanforderung und die Mindestkapitalanforderung der Allianz Elementar Versicherungs-Aktiengesellschaft wurden im Berichtszeitraum jederzeit eingehalten.

Um dem Risiko einer potenziellen Nichteinhaltung der Solvenzkapitalanforderung und Mindestkapitalanforderungen laufend zu begegnen, führt die Allianz Elementar Versicherungs-Aktiengesellschaft regelmäßig Stresstests durch. Zum 31. Dezember 2025 führte keines der Stress-Szenarien zu einer Solvabilitätsquote unter dem Sollwert von 100 Prozent, somit ist die Risikotragfähigkeit gewährleistet.

E.6 Sonstige Angaben

Alle sonstigen wichtigen Informationen über das Kapitalmanagement der Allianz Elementar Versicherungs-Aktiengesellschaft sind bereits in den Kapiteln E.1 bis einschließlich E.5 beschrieben worden.

ZUSÄTZLICHE FREIWILLIGE INFORMATIONEN

Soweit wir im Einklang mit Artikel 54 Abs. 2 der Richtlinie 2009/138/EG Informationen und Erläuterungen zu unserer Solvabilität und Finanzlage veröffentlichen, deren Veröffentlichung nicht gesetzlich vorgeschrieben ist, stellen wir sicher, dass diese zusätzlich abgegebenen Informationen mit den der Finanzmarktaufsicht gemäß Artikel 35 dieser Richtlinie zur Verfügung gestellten Informationen kohärent sind.

ABKÜRZUNGSVERZEICHNIS

ABS	Asset Backed Securities
AEI	Allianz Equity Incentive
AFRAC	Austrian Financial Reporting and Auditing Committee
AktG	Aktiengesetz
AIFMG	Alternative Investmentfonds Manager-Gesetz
AVÖ	Aktuarvereinigung Österreichs
CEE	Mittel- und osteuropäische Länder (Central- and Eastern European Countries)
CEO	Chief Executive Officer (Vorstandsvorsitzender)
CFO	Chief Financial Officer (Finanzvorstand)
DBO	Defined Benefit Obligation
EIOPA	European Insurance and Occupational Pensions Authority
ESG	Environmental, Social, Governance
EU	Europäische Union
EVCA	European Private Equity and Venture Capital Association
EWR	Europäischer Wirtschaftsraum
FMA	Finanzmarktaufsicht
IAS	International Accounting Standards
ICOFR	Internal Control over Financial Reporting
IDS	Investment Data Services
IFRS	International Financial Reporting Standards
IKS	Internes Kontroll System
IT	Informationstechnologie
MBS	Mortgage Backed Securities
MCR	Minimum Capital Requirement
ORSA	Own Risk and Solvency Assessment (unternehmenseigene Risiko- und Solvabilitätsbeurteilung)
P&C, PC	Schaden/Unfall (Property and Casualty)
QRT	Quantitative Reporting Templates
RÄG	Rechnungslegungsänderungsgesetz
SCR	Solvency Capital Requirement
SFCR	Solvency Financial Condition Report
UGB	Unternehmensgesetzbuch
VAG	Versicherungsaufsichtsgesetz

TABELLEN

Folgende Meldebögen sind diesem Bericht angeschlossen:

- ▶ S.02.01.02 Bilanz
- ▶ S.05.01.02 Prämien, Forderungen und Aufwendungen nach Geschäftsbereichen
- ▶ S.12.01.02 Versicherungstechnische Rückstellungen in der Lebensversicherung und in der nach Art der Lebensversicherung betriebenen Krankenversicherung
- ▶ S.17.01.02 Versicherungstechnische Rückstellungen Nichtlebensversicherung
- ▶ S.19.01.21 Ansprüche aus Nichtlebensversicherungen
- ▶ S.22.01.21 Auswirkung von langfristigen Garantien und Übergangsmaßnahmen
- ▶ S.23.01.01 Eigenmittel
- ▶ S.25.05.21 Solvenzkapitalanforderung – für Unternehmen, die interne Vollmodelle verwenden
- ▶ S.28.01.01 Mindestkapitalanforderung – nur Lebensversicherungs- oder nur Nichtlebensversicherungs- oder Rückversicherungstätigkeit

Anhang I

S.02.01.02 Bilanz

		Solvabilität-II-Wert
Vermögenswerte		C0010
Immaterielle Vermögenswerte	R0030	0
Latente Steueransprüche	R0040	0
Überschuss bei den Altersversorgungsleistungen	R0050	0
Sachanlagen für den Eigenbedarf	R0060	26 030
Anlagen (außer Vermögenswerten für indexgebundene und fondsgebundene Verträge)	R0070	2 445 256
Immobilien (außer zur Eigennutzung)	R0080	2 281
Anteile an verbundenen Unternehmen, einschließlich Beteiligungen	R0090	852 698
Aktieninstrumente	R0100	0
Aktien – notiert	R0110	0
Aktien – nicht notiert	R0120	0
Anleihen	R0130	136 100
Staatsanleihen	R0140	42 328
Unternehmensanleihen	R0150	93 772
Strukturierte Schuldtitel	R0160	0
Besicherte Wertpapiere	R0170	0
Organismen für gemeinsame Anlagen	R0180	1 465 911
Derivate	R0190	12
Einlagen außer Zahlungsmitteläquivalenten	R0200	8 254
Sonstige Anlagen	R0210	0
Vermögenswerte für index- und fondsgebundene Verträge	R0220	0
Darlehen und Hypotheken	R0230	195 108
Policendarlehen	R0240	0
Darlehen und Hypotheken an Privatpersonen	R0250	0
Sonstige Darlehen und Hypotheken	R0260	195 108
Einforderbare Beträge aus Rückversicherungsverträgen von:	R0270	162 575
Nichtlebensversicherungen und nach Art der Nichtlebensversicherungen betriebene Krankenversicherungen	R0280	152 366
Nichtlebensversicherungen außer Krankenversicherungen	R0290	125 374
Nach Art der Nichtlebensversicherung betriebene Krankenversicherungen	R0300	26 992
Lebensversicherungen und nach Art der Lebensversicherung betriebene Krankenversicherungen außer Krankenversicherungen und fonds- und indexgebundenen Versicherungen	R0310	10 209
Nach Art der Lebensversicherung betriebene Krankenversicherungen	R0320	8 364
Lebensversicherungen außer Krankenversicherungen und fonds- und indexgebundenen Versicherungen	R0330	1 846
Lebensversicherungen, fonds- und indexgebunden	R0340	0
Depotforderungen	R0350	0
Forderungen gegenüber Versicherungen und Vermittlern	R0360	91 326
Forderungen gegenüber Rückversicherern	R0370	347
Forderungen (Handel, nicht Versicherung)	R0380	49 105
Eigene Anteile (direkt gehalten)	R0390	0
In Bezug auf Eigenmittelbestandteile fällige Beträge oder ursprünglich eingeforderte, aber noch nicht eingezahlte Mittel	R0400	0
Zahlungsmittel und Zahlungsmitteläquivalente	R0410	42 052
Sonstige nicht an anderer Stelle ausgewiesene Vermögenswerte	R0420	15 922
Gesamtvermögenswerte	R0500	3 027 720

Anhang I

S.02.01.02 Bilanz

		Solvabilität-II-Wert
Verbindlichkeiten		C0010
Versicherungstechnische Rückstellungen – Nichtlebensversicherung	R0510	730 046
Versicherungstechnische Rückstellungen – Nichtlebensversicherung (außer Krankenversicherung)	R0520	609 725
Versicherungstechnische Rückstellungen als Ganzes berechnet	R0530	0
Bester Schätzwert	R0540	571 066
Risikomarge	R0550	38 658
Versicherungstechnische Rückstellungen – Krankenversicherung (nach Art der Nichtlebensversicherung)	R0560	120 322
Versicherungstechnische Rückstellungen als Ganzes berechnet	R0570	0
Bester Schätzwert	R0580	118 460
Risikomarge	R0590	1 862
Versicherungstechnische Rückstellungen – Lebensversicherung (außer fonds- und indexgebundenen Versicherungen)	R0600	– 66 175
Versicherungstechnische Rückstellungen – Krankenversicherung (nach Art der Lebensversicherung)	R0610	– 95 315
Versicherungstechnische Rückstellungen als Ganzes berechnet	R0620	0
Bester Schätzwert	R0630	– 242 467
Risikomarge	R0640	147 152
Versicherungstechnische Rückstellungen – Lebensversicherung (außer Krankenversicherungen und fonds- und indexgebundenen Versicherungen)	R0650	29 140
Versicherungstechnische Rückstellungen als Ganzes berechnet	R0660	0
Bester Schätzwert	R0670	25 578
Risikomarge	R0680	3 561
Versicherungstechnische Rückstellungen – fonds- und indexgebundene Versicherungen	R0690	0
Versicherungstechnische Rückstellungen als Ganzes berechnet	R0700	0
Bester Schätzwert	R0710	0
Risikomarge	R0720	0
Eventualverbindlichkeiten	R0740	43
Andere Rückstellungen als versicherungstechnische Rückstellungen	R0750	119 130
Rentenzahlungsverpflichtungen	R0760	26 070
Depotverbindlichkeiten	R0770	160 867
Latente Steuerschulden	R0780	252 810
Derivate	R0790	0
Verbindlichkeiten gegenüber Kreditinstituten	R0800	0
Finanzielle Verbindlichkeiten außer Verbindlichkeiten gegenüber Kreditinstituten	R0810	29 068
Verbindlichkeiten gegenüber Versicherungen und Vermittlern	R0820	12 915
Verbindlichkeiten gegenüber Rückversicherern	R0830	15 779
Verbindlichkeiten (Handel, nicht Versicherung)	R0840	40 621
Nachrangige Verbindlichkeiten	R0850	0
Nicht in den Basiseigenmitteln aufgeführte nachrangige Verbindlichkeiten	R0860	0
In den Basiseigenmitteln aufgeführte nachrangige Verbindlichkeiten	R0870	0
Sonstige nicht an anderer Stelle ausgewiesene Verbindlichkeiten	R0880	42 742
Verbindlichkeiten insgesamt	R0900	1 363 915
Überschuss der Vermögenswerte über die Verbindlichkeiten	R1000	1 663 805

	Geschäftsbereich für: Nichtlebensversicherungs- und -rückversicherungsverpflichtungen (Direktversicherungsgeschäft und in Rückdeckung übernommenes proportionales Geschäft)						Geschäftsbereich für: in Rückdeckung übernommenes nichtproportionales Geschäft						Insgesamt		
	Rechtsschutzversicherung		Beistand		Verschiedene finanzielle Verluste		Krankheit		Unfall		See, Luftfahrt und Transport			Sach	
	C0100	C0110	C0120	C0130	C0140	C0150	C0160	C0200							
Gebuchte Prämien															
Brutto – Direktversicherungsgeschäft	R0110	76 568	0	0									1 268 470		
Brutto – in Rückdeckung übernommenes proportionales Geschäft	R0120	0	0	0									5 323		
Brutto – in Rückdeckung übernommenes nichtproportionales Geschäft	R0130				0	0						0	0		
Anteil der Rückversicherer	R0140	15 314	0	0	0	0						0	300 794		
Netto	R0200	61 255	0	0	0	0						0	972 999		
Verdiente Prämien															
Brutto – Direktversicherungsgeschäft	R0210	76 587	0	0									1 269 062		
Brutto – in Rückdeckung übernommenes proportionales Geschäft	R0220	0	0	0									5 354		
Brutto – in Rückdeckung übernommenes nichtproportionales Geschäft	R0230				0	0						0	0		
Anteil der Rückversicherer	R0240	15 270	0	0	0	0						0	299 958		
Netto	R0300	61 317	0	0	0	0						0	974 458		
Aufwendungen für Versicherungsfälle															
Brutto – Direktversicherungsgeschäft	R0310	48 898	0	0									696 819		
Brutto – in Rückdeckung übernommenes proportionales Geschäft	R0320	0	0	0									- 250		
Brutto – in Rückdeckung übernommenes nichtproportionales Geschäft	R0330				0	0						0	0		
Anteil der Rückversicherer	R0340	9 861	0	0	0	0						0	131 598		
Netto	R0400	39 037	0	0	0	0						0	564 970		
Angefallene Aufwendungen	R0550	24 636	0	0	0	0						0	317 845		
Bilanz – Sonstige versicherungstechnische Aufwendungen/Einnahmen	R1200												5 748		
Gesamtaufwendungen	R1300												323 592		

	Ver- sicherung mit Über- schuss- beteiligung	Index- und fondsgebundene Versicherung		Sonstige Lebensversicherung			Renten aus Nicht- lebensversicherungs- verträgen und im Zusammenhang mit anderen Versiche- rungsverpflichtungen (mit Ausnahme von Krankenversicherungs- verpflichtungen)	In Rückdeckung über- nommenes Geschäft	Insgesamt (Lebensversicherung außer Kranken- versicherung, einschl. fonds- gebundenes Geschäft)				
		Verträge ohne Optionen und Garantien	Verträge mit Optionen oder Garantien	C0040	C0050	C0060				Verträge ohne Optionen und Garantien	Verträge mit Optionen oder Garantien	C0070	C0080
Vericherungstechnische Rückstellungen als Ganzes berechnet	R0010	0	0	0	0	0	0	0	0	0	0	0	0
Gesamthöhe der einfordbaren Beträge aus Rückversicherungen/gegenüber Zweck- gesellschaften und Finanzrückversicherungen nach der Anpassung für erwartete Verluste aufgrund von Gegenparteausfällen bei versicherungstechnischen Rückstellungen als Ganzes berechnet	R0020	0	0	0	0	0	0	0	0	0	0	0	0
Vericherungstechnische Rückstellungen berechnet als Summe aus bestem Schätzwert und Risikomarge													
Bester Schätzwert	R0030	0	0	0	0	0	25 578	0	0	25 578	0	0	25 578
Gesamthöhe der einfordbaren Beträge aus Rückversicherungsverträgen/gegenüber Zweck- gesellschaften und Finanzrückversicherungen nach der Anpassung für erwartete Verluste aufgrund von Gegenparteausfällen	R0080	0	0	0	0	0	1 846	0	0	1 846	0	0	1 846
Bester Schätzwert abzüglich der einfordbaren Beträge aus Rückversicherungsverträgen/ gegenüber Zweckgesellschaften und Finanz- rückversicherungen	R0090	0	0	0	0	0	23 733	0	0	23 733	0	0	23 733
Risikomarge	R0100	0	0	0	0	0	3 561	0	0	3 561	0	0	3 561
Vericherungstechnische Rückstellungen – insgesamt	R0200	0	0	0	0	0	29 140	0	0	29 140	0	0	29 140

Anhang I
S.12.01.02/2 Versicherungsrechtliche Rückstellungen in der Lebensversicherung und in der nach Art der Lebensversicherung betriebenen Krankenversicherung

	Krankenversicherung (Direktversicherungsgeschäft)		Renten aus Nichtlebensversicherungsverträgen und im Zusammenhang mit Krankenversicherungsverpflichtungen	Krankenrückversicherung (in Rückdeckung übernommenes Geschäft)	Insgesamt (Krankenversicherung nach Art der Lebensversicherung)	
	Verträge ohne Optionen und Garantien	Verträge mit Optionen oder Garantien				
	C0160	C0170	C0180	C0190	C0200	C0210
R0010 Versicherungstechnische Rückstellungen als Ganzes berechnet	0			0	0	0
R0020 Gesamthöhe der einfordbaren Beträge aus Rückversicherungen/gegenüber Zweckgesellschaften und Finanzrückversicherungen nach der Anpassung für erwartete Verluste aufgrund von Gegenparteausfällen bei versicherungstechnischen Rückstellungen als Ganzes berechnet	0			0	0	0
R0030 Versicherungstechnische Rückstellungen berechnet als Summe aus bestem Schätzwert und Risikomarge						
Bester Schätzwert						
Bester Schätzwert (brutto)		0	- 267 953	25 486	0	- 242 467
Gesamthöhe der einfordbaren Beträge aus Rückversicherungsverträgen/gegenüber Zweckgesellschaften und Finanzrückversicherungen nach der Anpassung für erwartete Verluste aufgrund von Gegenparteausfällen		0	0	8 364	0	8 364
Bester Schätzwert abzüglich der einfordbaren Beträge aus Rückversicherungsverträgen/gegenüber Zweckgesellschaften und Finanzrückversicherungen		0	- 267 953	17 122	0	- 250 831
Risikomarge	144 806			2 346	0	147 152
Versicherungstechnische Rückstellungen – insgesamt	- 123 147			27 832	0	- 95 315

		Direktversicherungsgeschäft und in Rückdeckung übernommenes proportionales Geschäft						
		Krankheitskostenversicherung C0020	Berufsunfähigkeitsversicherung C0030	Arbeitsunfallversicherung C0040	Kraftfahrzeughaftpflichtversicherung C0050	Sonstige Kraftfahrtversicherung C0060	See-, Luftfahrt- und Transportversicherung C0070	
VERSICHERUNGSTECHNISCHE RÜCKSTELLUNGEN ALS GANZES BERECHNET								
R0010		0	0	0	0	0	0	
R0050	Gesamthöhe der einforderebaren Beträge aus Rückversicherungen/gegenüber Zweckgesellschaften und Finanzrückversicherungen nach der Anpassung für erwartete Verluste aufgrund von Gegenparteiausfällen bei als Ganzes berechneten versicherungstechnischen Rückstellungen	0	0	0	0	0	0	
	Versicherungstechnische Rückstellungen berechnet als Summe aus bestem Schätzwert und Risikomarge							
	Beste Schätzwert							
	Prämienrückstellungen							
R0060	Brutto	0	- 9 898	0	13 643	4 941	- 776	
R0140	Gesamthöhe der einforderebaren Beträge aus Rückversicherungen/gegenüber Zweckgesellschaften und Finanzrückversicherungen nach der Anpassung für erwartete Verluste aufgrund von Gegenparteiausfällen	0	452	0	2 601	2 751	- 212	
R0150	Beste Schätzwert (netto) für Prämienrückstellungen	0	- 10 351	0	11 042	2 190	- 564	
	Schadenrückstellungen							
R0160	Brutto	0	128 358	0	305 383	53 547	3 532	
R0240	Gesamthöhe der einforderebaren Beträge aus Rückversicherungen/gegenüber Zweckgesellschaften und Finanzrückversicherungen nach der Anpassung für erwartete Verluste aufgrund von Gegenparteiausfällen	0	26 540	0	39 744	12 725	603	
R0250	Beste Schätzwert (netto) für Schadenrückstellungen	0	101 818	0	265 640	40 821	2 929	
R0260	Beste Schätzwert gesamt – brutto	0	118 460	0	319 027	58 487	2 756	
R0270	Beste Schätzwert gesamt – netto	0	91 468	0	276 681	43 011	2 365	
R0280	Risikomarge	0	1 862	0	14 706	2 870	201	
	Versicherungstechnische Rückstellungen – insgesamt							
R0320	Versicherungstechnische Rückstellungen – insgesamt	0	120 322	0	333 732	61 357	2 957	
R0330	Einforderebare Beträge aus Rückversicherungen/gegenüber Zweckgesellschaften und Finanzrückversicherungen nach der Anpassung für erwartete Verluste aufgrund von Gegenparteiausfällen – insgesamt	0	26 992	0	42 345	15 476	391	
R0340	Versicherungstechnische Rückstellungen abzüglich der einforderebaren Beträge aus Rückversicherungen/gegenüber Zweckgesellschaften und Finanzrückversicherungen – insgesamt	0	93 330	0	291 387	45 881	2 566	

Anhang I

S 17.01.02/2 Versicherungstechnische Rückstellungen Nichtlebensversicherung

		Direktversicherungsgeschäft und in Rückdeckung übernommenes proportionales Geschäft						
		Feuer- und andere Sach- versicherungen	Allgemeine Haftpflicht- versicherung	Kredit- und Kautions- versicherung	Rechts- schutz- versicherung	Beistand	Verschiedene finanzielle Verluste	
		C0080	C0090	C0100	C0110	C0120	C0130	
R0010	Versicherungstechnische Rückstellungen als Ganzes berechnet	0	0	0	0	0	0	
R0050	Gesamthöhe der einfordbaren Beträge aus Rückversicherungen/gegenüber Zweckgesellschaften und Finanzrückversicherungen nach der Anpassung für erwartete Verluste aufgrund von Gegenparteiausfällen bei als Ganzes berechneten bei versicherungstechnischen Rückstellungen	0	0	0	0	0	0	
	Versicherungstechnische Rückstellungen berechnet als Summe aus bestem Schätzwert und Risikomarge							
	Bester Schätzwert							
	Prämienrückstellungen							
R0060	Brutto	- 124 480	- 63 486	0	- 50 644	0	0	
R0140	Gesamthöhe der einfordbaren Beträge aus Rückversicherungen/gegenüber Zweckgesellschaften und Finanzrückversicherungen nach der Anpassung für erwartete Verluste aufgrund von Gegenparteiausfällen	- 43 102	- 9 476	0	- 7 826	0	0	
R0150	Bester Schätzwert (netto) für Prämienrückstellungen	- 81 377	- 54 010	0	- 42 818	0	0	
	Schadenrückstellungen							
R0160	Brutto	177 582	169 595	0	82 230	0	0	
R0240	Gesamthöhe der einfordbaren Beträge aus Rückversicherungen/gegenüber Zweckgesellschaften und Finanzrückversicherungen nach der Anpassung für erwartete Verluste aufgrund von Gegenparteiausfällen	65 183	47 766	0	14 619	0	0	
R0250	Bester Schätzwert (netto) für Schadenrückstellungen	112 399	121 829	0	67 612	0	0	
R0260	Bester Schätzwert gesamt – brutto	53 102	106 109	0	31 586	0	0	
R0270	Bester Schätzwert gesamt – netto	31 022	67 819	0	24 793	0	0	
R0280	Risikomarge	12 302	6 252	0	2 328	0	0	
	Versicherungstechnische Rückstellungen – insgesamt							
R0320	Versicherungstechnische Rückstellungen – insgesamt	65 404	112 361	0	33 913	0	0	
R0330	Einfordbare Beträge aus Rückversicherungen/gegenüber Zweckgesellschaften und Finanzrückversicherungen nach der Anpassung für erwartete Verluste aufgrund von Gegenparteiausfällen – insgesamt	22 080	38 290	0	6 793	0	0	
R0340	Versicherungstechnische Rückstellungen abzüglich der einfordbaren Beträge aus Rückversicherungen/gegenüber Zweckgesellschaften und Finanzrückversicherungen – insgesamt	43 324	74 071	0	27 121	0	0	

	In Rückdeckung übernommenes nichtproportionales Geschäft					Nichtlebens- versicherungs- verpflichtungen gesamt
	Nicht- proportionale Kranken- rückversicherung	Nicht- proportionale Unfall- rückversicherung	Nicht- proportionale See-, Luftfahrt- und Transport- rückversicherung	Nicht- proportionale Sachrück- versicherung		
	C0140	C0150	C0160	C0170	C0180	
Versicherungstechnische Rückstellungen als Ganzes berechnet						
R0010	0	0	0	0	0	0
R0050	0	0	0	0	0	0
R0060	0	0	0	0	0	- 230 701
R0140	0	0	0	0	0	- 54 812
R0150	0	0	0	0	0	- 175 889
R0160	0	0	0	0	0	920 227
R0240	0	0	0	0	0	207 178
R0250	0	0	0	0	0	713 048
R0260	0	0	0	0	0	689 526
R0270	0	0	0	0	0	537 160
R0280	0	0	0	0	0	40 520
R0320	0	0	0	0	0	730 046
R0330	0	0	0	0	0	152 366
R0340	0	0	0	0	0	577 680

Versicherungstechnische Rückstellungen als Ganzes berechnet

Gesamthöhe der einfordbaren Beträge aus Rückversicherungen/gegenüber Zweckgesellschaften und Finanzrückversicherungen nach der Anpassung für erwartete Verluste aufgrund von Gegenparteiausfällen bei als Ganzes berechneten versicherungstechnischen Rückstellungen

Versicherungstechnische Rückstellungen berechnet als Summe aus**bestem Schätzwert und Risikomarge****Besten Schätzwert**

Prämienrückstellungen

Brutto

Gesamthöhe der einfordbaren Beträge aus Rückversicherungen/gegenüber Zweckgesellschaften und Finanzrückversicherungen nach der Anpassung für erwartete Verluste aufgrund von Gegenparteiausfällen

Besten Schätzwert (netto) für Prämienrückstellungen

Schadenrückstellungen

Brutto

Gesamthöhe der einfordbaren Beträge aus Rückversicherungen/gegenüber Zweckgesellschaften und Finanzrückversicherungen nach der Anpassung für erwartete Verluste aufgrund von Gegenparteiausfällen

Besten Schätzwert (netto) für Schadenrückstellungen

Besten Schätzwert gesamt – brutto**Besten Schätzwert gesamt – netto****Risikomarge****Versicherungstechnische Rückstellungen – insgesamt**

Versicherungstechnische Rückstellungen – insgesamt

Einforderbare Beträge aus Rückversicherungen/gegenüber Zweckgesellschaften und Finanzrückversicherungen nach der Anpassung für erwartete Verluste aufgrund von Gegenparteiausfällen – insgesamt

Versicherungstechnische Rückstellungen abzüglich der einfordbaren Beträge aus Rückversicherungen/gegenüber Zweckgesellschaften und Finanzrückversicherungen – insgesamt

Anhang I

S 19.01.21/1 Ansprüche aus Nichtlebensversicherungen

Nichtlebensversicherungsgeschäft insgesamt

Schadenjahr/ Zeichnungsjahr	Z0020	Income protection insurance
--------------------------------	-------	-----------------------------------

Bezahlte Bruttoschäden (nicht kumuliert)
Entwicklungsjahr (absoluter Betrag).

Jahr	Entwicklungsjahr										
	0	1	2	3	4	5	6	7	8	9	10 & +
Vorher	C0010	C0020	C0030	C0040	C0050	C0060	C0070	C0080	C0090	C0100	C0110
N-9	7 400	27 309	14 830	1 738	1 734	548	28	13	16	10	1
N-8	9 270	28 417	21 349	2 096	1 725	473	47	36	7		
N-7	9 357	32 172	14 557	2 604	1 675	231	7	9			
N-6	12 400	28 227	17 932	2 802	1 001	344	11				
N-5	12 108	28 608	14 578	3 376	830	872					
N-4	17 162	28 745	17 387	2 715	1 144						
N-3	14 168	32 024	20 214	2 178							
N-2	12 445	38 147	19 540								
N-1	13 866	35 184									
N	14 129										

Im laufenden Jahr		Summe der Jahre (kumuliert)	
	C0170		C0180
Vorher	R0100	1	216 366
N-9	R0160	10	53 626
N-8	R0170	7	63 421
N-7	R0180	9	60 611
N-6	R0190	11	62 716
N-5	R0200	872	60 371
N-4	R0210	1 144	67 150
N-3	R0220	2 178	68 584
N-2	R0230	19 540	70 132
N-1	R0240	35 184	49 050
N	R0250	14 129	14 129
Insgesamt	R0260	73 086	786 156

Anhang I

S 19.01.2|/2 Ansprüche aus Nichtlebensversicherungen

Nichtlebensversicherungsgeschäft insgesamt

Schadenrückstellungen – Bestier Schätzwert nicht abgezinst (brutto) – laufendes Jahr

Summe der Jahre (kumuliert)

Jahr	Entwicklungsjahr										
	0	1	2	3	4	5	6	7	8	9	10 & +
Vorher	C0200	C0210	C0220	C0230	C0240	C0250	C0260	C0270	C0280	C0290	C0300
N-9	52 094	20 114	4 300	1 566	671	158	60	112	29	26	239
N-8	63 358	28 426	5 089	2 233	651	268	191	33	21		
N-7	60 229	24 607	8 874	3 114	732	190	46	47			
N-6	56 340	30 347	7 376	2 047	699	658	342				
N-5	59 236	27 674	7 350	3 023	621	26					
N-4	68 034	36 321	7 658	3 830	1 346						
N-3	73 712	35 907	8 670	2 655							
N-2	65 295	35 778	11 987								
N-1	75 346	41 012									
N	73 409										

Jahresende (abgezinste Daten)	
	C0360
Vorher	R0100
N-9	R0160
N-8	R0170
N-7	R0180
N-6	R0190
N-5	R0200
N-4	R0210
N-3	R0220
N-2	R0230
N-1	R0240
N	R0250
Insgesamt	R0260
	239
	25
	20
	44
	325
	24
	1 308
	2 583
	11 716
	40 384
	71 691
	128 358

Anhang I

S 19.01.21/4 Ansprüche aus Nichtlebensversicherungen

Nichtlebensversicherungsgeschäft insgesamt

Schadenrückstellungen – Besten Schätzwert nicht abgezinst (brutto) – laufendes Jahr
Summe der Jahre (kumuliert)

Jahr	Entwicklungsjahr										
	0	1	2	3	4	5	6	7	8	9	10 & +
Vorher	C0200	C0210	C0220	C0230	C0240	C0250	C0260	C0270	C0280	C0290	C0300
N-9	63 005	40 448	21 633	17 379	15 747	13 797	12 502	11 676	11 117	11 008	126 268
N-8	63 833	43 661	21 560	18 720	15 379	13 095	11 381	10 662	13 529		
N-7	63 419	41 090	19 094	14 909	11 501	11 161	8 653	8 766			
N-6	60 986	35 846	20 754	16 401	15 203	13 535	12 831				
N-5	58 332	27 278	11 111	7 786	6 394	7 197					
N-4	60 144	36 830	18 688	13 702	14 899						
N-3	62 530	24 934	15 734	14 982							
N-2	71 704	28 550	21 155								
N-1	69 504										
N	80 705										

Jahresende (abgezinste Daten)	
Vorher	C0360
N-9	126 268
N-8	8 159
N-7	10 103
N-6	6 607
N-5	9 937
N-4	5 594
N-3	11 638
N-2	11 854
N-1	17 605
N	22 099
Insgesamt	75 520
	305 383

Anhang I

S 19.01.21/6 Ansprüche aus Nichtlebensversicherungen

Nichtlebensversicherungsgeschäft insgesamt

Schadenrückstellungen – Bestier Schätzwert nicht abgezinst (brutto) – laufendes Jahr

Summe der Jahre (kumuliert)

Jahr	Entwicklungsjahr										
	0	1	2	3	4	5	6	7	8	9	10 & +
	C0200	C0210	C0220	C0230	C0240	C0250	C0260	C0270	C0280	C0290	C0300
Vorher											0
N-9	27 470	1 760	479	36	- 30	145	- 4	- 4	- 5	- 4	
N-8	35 585	2 123	380	116	- 29	- 4	- 4	- 14	- 18		
N-7	29 850	1 218	345	38	5	- 14	- 9	- 3			
N-6	33 907	1 426	295	70	8	- 10	- 3				
N-5	30 507	1 522	449	59	- 26	- 19					
N-4	43 394	3 165	738	117	- 21						
N-3	42 577	2 473	684	166							
N-2	53 647	3 411	784								
N-1	53 779	2 646									
N	50 731										

Jahresende (abgezinste Daten)	
	C0360
Vorher	0
N-9	- 4
N-8	- 17
N-7	- 3
N-6	- 3
N-5	- 18
N-4	- 20
N-3	161
N-2	767
N-1	2 592
N	50 092
Insgesamt	53 547

Anhang I

S 19.01.21/8 Ansprüche aus Nichtlebensversicherungen

Nichtlebensversicherungsgeschäft insgesamt

Schadenrückstellungen – Bestier Schätzwert nicht abgezinst (brutto) – laufendes Jahr

Summe der Jahre (kumuliert)

Jahr	Entwicklungsjahr										
	0	1	2	3	4	5	6	7	8	9	10 & +
Vorher	C0200	C0210	C0220	C0230	C0240	C0250	C0260	C0270	C0280	C0290	C0300
N-9	1 876	712	340	136	50	43	33	22	33	0	49
N-8	2 580	1 232	581	339	36	21	30	31	0		
N-7	1 924	1 170	283	125	78	170	184	99			
N-6	1 426	749	293	68	30	1					
N-5	1 178	646	172	70	71	56					
N-4	1 289	1 612	218	132	121						
N-3	1 028	358	134	0							
N-2	1 436	478	3								
N-1	1 105	114									
N	3 186										

	Jahresende (abgezinste Daten)	
		C0360
Vorher	R0100	49
N-9	R0160	0
N-8	R0170	0
N-7	R0180	95
N-6	R0190	1
N-5	R0200	53
N-4	R0210	115
N-3	R0220	0
N-2	R0230	2
N-1	R0240	111
N	R0250	3 105
Insgesamt	R0260	3 532

Anhang I

S 19.01.21/9 Ansprüche aus Nichtlebensversicherungen

Nichtlebensversicherungsgeschäft insgesamt

Schadenjahr/ Zeichnungsjahr	Z0020	Fire and other damage to property Insurance
--------------------------------	-------	--

Bezahlte Bruttoschäden (nicht kumuliert)

Entwicklungsjahr (absoluter Betrag)

Jahr	Entwicklungsjahr										
	0	1	2	3	4	5	6	7	8	9	10 & +
	C0010	C0020	C0030	C0040	C0050	C0060	C0070	C0080	C0090	C0100	C0110
Vorher											13
N-9	93 540	50 618	5 918	2 705	480	593	79	45	50	29	
N-8	111 423	70 800	10 664	5 826	1 236	100	1	557	14		
N-7	79 727	49 512	5 685	4 272	876	180	-125	209			
N-6	96 573	56 583	10 309	4 649	1 235	232	267				
N-5	92 565	49 780	8 968	3 261	631	111					
N-4	133 562	117 341	33 271	15 821	2 043						
N-3	104 612	70 929	9 336	4 606							
N-2	123 566	90 890	13 430								
N-1	147 096	103 429									
N	90 001										

	Im laufenden Jahr	Summe der Jahre (kumuliert)
	C0170	C0180
Vorher	13	865 666
N-9	29	154 057
N-8	14	200 620
N-7	209	140 335
N-6	267	169 867
N-5	111	155 315
N-4	2 043	302 038
N-3	4 606	189 483
N-2	13 430	227 886
N-1	103 429	250 525
N	90 001	90 001
Insgesamt	214 151	2 745 794

Anhang I

S 19.01.21/10 Ansprüche aus Nichtlebensversicherungen

Nichtlebensversicherungsgeschäft insgesamt

Schadenrückstellungen – Bestier Schätzwert nicht abgezinst (brutto) – laufendes Jahr

Summe der Jahre (kumuliert)

Jahr	Entwicklungsjahr										
	0	1	2	3	4	5	6	7	8	9	10 & +
Vorher	C0200	C0210	C0220	C0230	C0240	C0250	C0260	C0270	C0280	C0290	C0300
N-9	69 385	14 701	5 340	2 073	1 386	482	245	247	127	226	2 114
N-8	100 474	20 848	7 068	3 267	747	617	1 058	313	175		
N-7	72 822	16 519	10 235	7 123	5 796	5 040	5 037	4 871			
N-6	81 177	21 556	9 470	2 324	1 303	555	300				
N-5	70 068	15 738	4 274	1 338	848	672					
N-4	167 811	54 501	20 718	6 955	2 898						
N-3	92 882	20 688	10 512	4 865							
N-2	119 740	31 076	15 328								
N-1	175 839	49 758									
N	100 984										

Jahresende (abgezinste Daten)	
	C0360
Vorher	R0100 2 114
N-9	R0160 213
N-8	R0170 166
N-7	R0180 4 599
N-6	R0190 284
N-5	R0200 640
N-4	R0210 2 744
N-3	R0220 4 669
N-2	R0230 14 852
N-1	R0240 48 204
N	R0250 99 096
Insgesamt	R0260 177 582

Anhang I

S 19.01.21/11 Ansprüche aus Nichtlebensversicherungen

Nichtlebensversicherungsgeschäft insgesamt

Schadenjahr/ Zeichnungsjahr	Z0020	General Liability Insurance
--------------------------------	-------	--------------------------------

Bezahlte Bruttoschäden (nicht kumuliert)

Entwicklungsjahr (absoluter Betrag)

Jahr	Entwicklungsjahr										
	0	1	2	3	4	5	6	7	8	9	10 & +
Vorher	C0010	C0020	C0030	C0040	C0050	C0060	C0070	C0080	C0090	C0100	C0110
N-9	10 286	8 989	2 648	1 845	1 272	733	620	659	116	224	729
N-8	10 679	12 415	4 856	3 357	2 350	1 346	499	994	937		
N-7	11 209	16 151	3 936	4 720	3 631	635	641	737			
N-6	10 442	11 838	4 364	2 414	5 122	873	841				
N-5	10 060	11 514	4 447	4 310	1 726	1 562					
N-4	9 610	12 714	6 847	3 336	1 701						
N-3	9 458	11 090	4 869	3 467							
N-2	9 597	12 807	5 093								
N-1	9 462	12 078									
N	9 105										

	Im laufenden Jahr										Summe der Jahre (kumuliert)			
	C0170										C0180			
Vorher	R0100	R0160	R0170	R0180	R0190	R0200	R0210	R0220	R0230	R0240	R0250	R0260	158 653	455 885
N-9	729	224	937	737	841	1 562	1 701	3 467	5 093	12 078	9 105	36 474	27 391	9 105
N-8													37 434	9 105
N-7													41 661	9 105
N-6													35 894	9 105
N-5													33 620	9 105
N-4													34 207	9 105
N-3													28 884	9 105
N-2													27 497	9 105
N-1													21 540	9 105
N													9 105	9 105
Insgesamt													36 474	455 885

Anhang I

S 19 01 21/12 Ansprüche aus Nichtlebensversicherungen

Nichtlebensversicherungsgeschäft insgesamt

Schadenrückstellungen – Bestier Schätzwert nicht abgezinst (brutto) – laufendes Jahr

Summe der Jahre (kumuliert)

Jahr	Entwicklungsjahr										
	0	1	2	3	4	5	6	7	8	9	10 & +
Vorher	C0200	C0210	C0220	C0230	C0240	C0250	C0260	C0270	C0280	C0290	C0300
N-9	22 200	14 101	7 609	5 987	5 200	4 875	3 216	2 883	2 932	3 560	7 563
N-8	27 979	21 581	12 741	11 254	7 911	6 144	4 485	4 103	3 023		
N-7	41 370	26 171	15 598	8 410	4 966	3 940	7 213	3 567			
N-6	30 161	22 345	11 714	12 667	9 753	8 778	9 449				
N-5	30 684	22 583	13 437	11 356	9 202	7 254					
N-4	40 431	34 262	26 214	22 603	18 002						
N-3	34 347	27 498	23 314	27 610							
N-2	51 435	41 367	36 625								
N-1	42 157	32 700									
N	37 929										

Jahresende (abgezinste Daten)	
	C0360
Vorher	R0100 7 563
N-9	R0160 2 879
N-8	R0170 2 482
N-7	R0180 2 992
N-6	R0190 8 074
N-5	R0200 6 299
N-4	R0210 15 838
N-3	R0220 24 770
N-2	R0230 33 190
N-1	R0240 29 954
N	R0250 35 554
Insgesamt	R0260 169 595

Anhang I

S 19.01.21/14 Ansprüche aus Nichtlebensversicherungen

Nichtlebensversicherungsgeschäft insgesamt

Schadenrückstellungen – Bestier Schätzwert nicht abgezinst (brutto) – laufendes Jahr
Summe der Jahre (kumuliert)

Jahr	Entwicklungsjahr										
	0	1	2	3	4	5	6	7	8	9	10 & +
Vorher	C0200	C0210	C0220	C0230	C0240	C0250	C0260	C0270	C0280	C0290	C0300
N-9	22 979	18 845	8 055	4 879	3 111	2 462	1 472	1 390	1 022	562	1 873
N-8	21 570	19 570	8 566	5 324	3 729	2 341	2 283	1 732	1 066		
N-7	22 318	18 537	8 534	5 793	3 524	2 908	2 191	1 351			
N-6	21 213	17 608	8 602	5 381	4 351	2 924	1 833				
N-5	23 466	18 353	8 238	6 511	4 394	3 170					
N-4	20 519	18 029	10 280	6 763	4 370						
N-3	19 767	16 482	10 810	7 104							
N-2	25 517	17 506	12 200								
N-1	25 485	21 156									
N	33 325										

Jahresende (abgezinste Daten)	
	C0360
Vorher	R0100 1 873
N-9	R0160 514
N-8	R0170 977
N-7	R0180 1 248
N-6	R0190 1 692
N-5	R0200 2 925
N-4	R0210 4 042
N-3	R0220 6 614
N-2	R0230 11 395
N-1	R0240 19 814
N	R0250 31 136
Insgesamt	R0260 82 230

Anhang I

S.2.2.01.21 Auswirkung von langfristigen Garantien und Übergangsmaßnahmen

	Betrag mit langfristigen Garantien und Übergangsmaßnahmen	Auswirkung der Übergangsmaßnahme bei versicherungstechnischen Rückstellungen	Auswirkung der Übergangsmaßnahme bei Zinssätzen	Auswirkung einer Verringerung der Volatilitätsanpassung auf null	Auswirkung einer Verringerung der Matching-Anpassung auf null
	C0010	C0030	C0050	C0070	C0090
Versicherungstechnische Rückstellungen	R0010	0	0	5 791	0
Basiseigenmittel	R0020	0	0	- 15 439	0
Für die Erfüllung der Solvenzkapitalanforderung anrechnungsfähige Eigenmittel	R0050	0	0	- 15 439	0
Solvenzkapitalanforderung	R0090	0	0	13 587	0
Für die Erfüllung der Mindestkapitalanforderung anrechnungsfähige Eigenmittel	R0100	0	0	- 15 439	0
Mindestkapitalanforderung	R0110	0	0	416	0

	Insesamt C0010	Tier 1 – nicht-gebunden C0020	Tier 1 – gebunden C0030	Tier 2 C0040	Tier 3 C0050
Basis eigenmittel vor Abzug von Beteiligungen an anderen Finanzbranchen im Sinne von Artikel 68 der Delegierten Verordnung (EU) 2015/35					
Grundkapital (ohne Abzug eigener Anteile)	R0010 45 936	45 936		0	
Auf Grundkapital entfallendes Emissionsagio	R0030 187 970	187 970		0	
Gründungsstock, Mitgliederbeiträge oder entsprechender Basis eigenmittelbestandteil bei Versicherungsvereinen auf Gegenseitigkeit und diesen ähnlichen Unternehmen	R0040 0	0		0	
Nachrangige Mitgliederkonten von Versicherungsvereinen auf Gegenseitigkeit	R0050 0		0	0	0
Überschussfonds	R0070 0	0			
Vorzugsaktien	R0090 0		0	0	0
Auf Vorzugsaktien entfallendes Emissionsagio	R0110 0		0	0	0
Ausgleichsrücklage	R0130 1 329 875	1 329 875			
Nachrangige Verbindlichkeiten	R0140 0		0	0	0
Betrag in Höhe des Werts der latenten Netto-Steueransprüche	R0160 0				0
Sonstige, oben nicht aufgeführte Eigenmittelbestandteile, die von der Aufsichtsbehörde als Basis eigenmittel genehmigt wurden	R0180 0	0	0	0	0
Im Jahresabschluss ausgewiesene Eigenmittel, die nicht in die Ausgleichsrücklage eingehen und die die Kriterien für die Einstufung als Solvabilität-II-Eigenmittel nicht erfüllen					
Im Jahresabschluss ausgewiesene Eigenmittel, die nicht in die Ausgleichsrücklage eingehen und die die Kriterien für die Einstufung als Solvabilität-II-Eigenmittel nicht erfüllen	R0220 0				
Abzüge					
Abzug für Beteiligungen an Finanz- und Kreditinstituten	R0230 0	0	0	0	0
Gesamtbetrag der Basis eigenmittel nach Abzügen	R0290 1 563 780	1 563 780	0	0	0
Ergänzende Eigenmittel					
Nicht eingezahltes und nicht eingefordertes Grundkapital, das auf Verlangen eingefordert werden kann	R0300 0			0	
Gründungsstock, Mitgliederbeiträge oder entsprechender Basis eigenmittelbestandteil bei Versicherungsvereinen auf Gegenseitigkeit und diesen ähnlichen Unternehmen, die nicht eingezahlt und nicht eingefordert wurden, aber auf Verlangen eingefordert werden können	R0310 0			0	
Nicht eingezahlte und nicht eingeforderte Vorzugsaktien, die auf Verlangen eingefordert werden können	R0320 0			0	0
Rechtsverbindliche Verpflichtung, auf Verlangen nachrangige Verbindlichkeiten zu zeichnen und zu begleichen	R0330 0			0	0
Kreditbriefe und Garantien gemäß Artikel 96 Absatz 2 der Richtlinie 2009/138/EG	R0340 0			0	
Andere Kreditbriefe und Garantien als solche nach Artikel 96 Absatz 2 der Richtlinie 2009/138/EG	R0350 0			0	0
Aufforderungen an die Mitglieder zur Nachzahlung gemäß Artikel 96 Absatz 3 Unterabsatz 1 der Richtlinie 2009/138/EG	R0360 0			0	
Aufforderungen an die Mitglieder zur Nachzahlung – andere als solche gemäß Artikel 96 Absatz 3 Unterabsatz 1 der Richtlinie 2009/138/EG	R0370 0			0	0
Sonstige ergänzende Eigenmittel	R0390 0			0	0

Anhang I
 S.23.01.01/2 Eigenmittel

	Insgesamt	Tier 1 – nicht gebunden	Tier 2 – gebunden	Tier 2	Tier 3
	C0010	C0020	C0030	C0040	C0040
Ergänzende Eigenmittel insgesamt	R0400	0		0	0
Zur Verfügung stehende und anrechnungsfähige Eigenmittel					
Gesamtbetrag der für die Erfüllung der SCR zur Verfügung stehenden Eigenmittel	R0500	1 563 780	0	0	0
Gesamtbetrag der für die Erfüllung der MCR zur Verfügung stehenden Eigenmittel	R0510	1 563 780	0	0	
Gesamtbetrag der für die Erfüllung der SCR anrechnungsfähigen Eigenmittel	R0540	1 563 780	0	0	0
Gesamtbetrag der für die Erfüllung der MCR anrechnungsfähigen Eigenmittel	R0550	1 563 780	0	0	
SCR	R0580	405 285			
MCR	R0600	134 103			
Verhältnis von anrechnungsfähigen Eigenmitteln zur SCR	R0620	385,8 %			
Verhältnis von anrechnungsfähigen Eigenmitteln zur MCR	R0640	1 166,1 %			

	C0060	
Ausgleichrücklage		
Überschuss der Vermögenswerte über die Verbindlichkeiten	R0700	1 663 805
Eigene Anteile (direkt und indirekt gehalten)	R0710	0
Vorhersehbare Dividenden, Ausschüttungen und Entgelte	R0720	100 025
Sonstige Basiseigenmittelbestandteile	R0730	233 906
Anpassung für gebundene Eigenmittelbestandteile in Matching-Adjustment-Portfolios und Sonderverbänden	R0740	0
Ausgleichrücklage	R0760	1 329 875
Erwartete Gewinne		
Bei künftigen Prämien einkalkulierter erwarteter Gewinn (EPIFP) – Lebensversicherung	R0770	677 032
Bei künftigen Prämien einkalkulierter erwarteter Gewinn (EPIFP) – Nichtlebensversicherung	R0780	390 261
Bei künftigen Prämien einkalkulierten erwarteter Gewinn (EPIFP) – insgesamt	R0790	1 067 293

Anhang I
S.25.05.21 Solvenzkapitalanforderung – für Unternehmen, die ein internes Modell verwenden (Partial- oder Vollmodell)

Angaben zur Solvenzkapitalanforderung

Art des Risikos	Solvvenzkapitalanforderung	Modellierter Betrag	USP	Vereinfachungen
	C0010	C0070	C0090	C0120
Gesamtdiversifikation				
R0020	- 225 168	0	0	
Diversifiziertes Risiko vor Steuern insgesamt	470 617	0	0	
R0030				
Diversifiziertes Risiko nach Steuern insgesamt	405 285	0	0	
R0040				
Markt- und Kreditrisiko insgesamt	682 018	0	0	0
R0070				
Markt- und Kreditrisiko – diversifiziert	364 670	0	0	
R0080				
Nicht unter dem Markt- und Kreditrisiko erfasstes Risiko eines Kreditereignisses	0	0	0	
R0190				
Nicht unter dem Markt- und Kreditrisiko erfasstes Risiko eines Kreditereignisses – diversifiziert	0	0	0	
R0200				
Geschäftsrisiko insgesamt	149 799	0	0	0
R0270				
Geschäftsrisiko insgesamt – diversifiziert	96 566	0	0	
R0280				
Nichtlebensversicherungstechnisches Nettorisiko insgesamt	289 297	0	0	0
R0310				
Nichtlebensversicherungstechnisches Risiko insgesamt – diversifiziert	194 094	0	0	
R0320				
Lebens- und krankenversicherungstechnisches Risiko insgesamt	22 240	0	0	0
R0400				
Lebens- und krankenversicherungstechnisches Risiko insgesamt – diversifiziert	17 357	0	0	
R0410				
Operationelles Risiko insgesamt	36 493	0	0	0
R0510				
Operationelles Risiko insgesamt – diversifiziert	36 493	0	0	
R0520				
Sonstige Risiken	128	0	0	0
R0530				

Anhang I

S.25.05.21/2 Solvenzkapitalanforderung – für Unternehmen, die ein internes Modell verwenden (Partial- oder Vollmodell)

Berechnung der Solvenzkapitalanforderung

		C0100
Undiversifizierte Komponenten insgesamt	R0110	675 612
Diversifikation	R0060	- 270 327
Anpassung aufgrund der Aggregation der fiktiven SCR der Sonderverbände/MAP	R0120	0
Kapitalanforderung für Geschäfte nach Artikel 4 der Richtlinie 2003/41/EG	R0160	0
Solvvenzkapitalanforderung ohne Kapitalaufschlag	R0200	405 285
Kapitalaufschläge bereits festgesetzt	R0210	0
Bereits festgesetzte Kapitalaufschläge – Artikel 37 Absatz 1 Typ A	R0211	0
Bereits festgesetzte Kapitalaufschläge – Artikel 37 Absatz 1 Typ B	R0212	0
Bereits festgesetzte Kapitalaufschläge – Artikel 37 Absatz 1 Typ C	R0213	0
Bereits festgesetzte Kapitalaufschläge – Artikel 37 Absatz 1 Typ D	R0214	0
Solvvenzkapitalanforderung	R0220	405 285
Weitere Angaben zur SCR		
Höhe/Schätzung der gesamten Verlustausgleichsfähigkeit der versicherungstechnischen Rückstellungen	R0300	0
Höhe/Schätzung der gesamten Verlustausgleichsfähigkeit der latenten Steuern	R0310	- 65 333
Kapitalanforderung für das durationsbasierte Untermodul Aktienrisiko	R0400	0
Gesamtbetrag der fiktiven Solvenzkapitalanforderungen für den übrigen Teil	R0410	0
Gesamtbetrag der fiktiven Solvenzkapitalanforderung für Sonderverbände	R0420	0
Gesamtbetrag der fiktiven Solvenzkapitalanforderung für Matching-Adjustment-Portfolios	R0430	0
Diversifikationseffekte aufgrund der Aggregation der fiktiven Solvenzkapitalanforderung für Sonderverbände für Artikel 304	R0440	0
Methode zur Berechnung der Anpassung aufgrund der Aggregation der fiktiven SCR der Sonderverbände	R0450	4 – No adjustment
Künftige Überschussbeteiligungen (netto)	R0460	0

Anhang I

S.25.05.21/3 Solvenzkapitalanforderung – für Unternehmen, die ein internes Modell verwenden (Partial- oder Vollmodell)

Vorgehensweise beim Steuersatz

	Ja/Nein
	C0109
R0590	1 – Ja
Vorgehensweise basierend auf dem Durchschnittssteuersatz	

Berechnung der Verlustausgleichsfähigkeit latenter Steuern (LAC DT)

	LAC DT
	C0130
R0640	– 65 333
R0650	– 65 333
R0660	0
R0670	0
R0680	0
R0690	– 252 810
Beitrag/Schätzung der LAC DT	
Beitrag/Schätzung der LAC DT wegen Umkehrung latenter Steuerverbindlichkeiten	
Beitrag/Schätzung der LAC DT wegen wahrscheinlicher künftiger steuerpflichtiger Gewinne	
Beitrag/Schätzung der LAC DT wegen Rücktrag, laufendes Jahr	
Beitrag/Schätzung der LAC DT wegen Rücktrag, künftige Jahre	
Beitrag/Schätzung der maximalen LAC DT	

S.28.01.01/1 Mindestkapitalanforderung – nur Lebensversicherungs- oder nur Nichtlebensversicherungs- oder -rückversicherungstätigkeit

Bestandteil der linearen Formel für Nichtlebensversicherungs- und -rückversicherungsverpflichtungen

		MCR-Bestandteile	
		C0010	
MCR_{NL}-Ergebnis	R0010	133 245	

Hintergrundinformationen			
		Bester Schätzwert (nach Abzug von Rückversicherung/ Zweckgesellschaft) und versicherungs- technische Rückstellungen als Ganzes berechnet	Gebuchte Prämien (nach Abzug von Rückversicherung) in den letzten 12 Monaten
		C0020	C0030
Krankheitskostenversicherung und proportionale Rückversicherung	R0020	0	0
Berufsunfähigkeitsversicherung und proportionale Rückversicherung	R0030	91 468	102 243
Arbeitsunfallversicherung und proportionale Rückversicherung	R0040	0	0
Kraftfahrzeughaftpflichtversicherung und proportionale Rückversicherung	R0050	276 681	202 831
Sonstige Kraftfahrtversicherung und proportionale Rückversicherung	R0060	43 011	238 770
See-, Luftfahrt- und Transportversicherung und proportionale Rückversicherung	R0070	2 365	3 261
Feuer- und andere Sachversicherungen und proportionale Rückversicherung	R0080	31 022	292 136
Allgemeine Haftpflichtversicherung und proportionale Rückversicherung	R0090	67 819	72 503
Kredit- und Kautionsversicherung und proportionale Rückversicherung	R0100	0	0
Rechtsschutzversicherung und proportionale Rückversicherung	R0110	24 793	61 255
Beistand und proportionale Rückversicherung	R0120	0	0
Versicherung gegen verschiedene finanzielle Verluste und proportionale Rückversicherung	R0130	0	0
Nichtproportionale Krankenrückversicherung	R0140	0	0
Nichtproportionale Unfallrückversicherung	R0150	0	0
Nichtproportionale See-, Luftfahrt- und Transportrückversicherung	R0160	0	0
Nichtproportionale Sachrückversicherung	R0170	0	0

Anhang I

S.28.01.01/2 Mindestkapitalanforderung – nur Lebensversicherungs- oder nur Nichtlebensversicherungs- oder -rückversicherungstätigkeit

Bestandteil der linearen Formel für Lebensversicherungs- und -rückversicherungsverpflichtungen

		C0040
MCR _L -Ergebnis	R0200	858

Gesamtes Risikokapital für alle Lebens(rück)versicherungsverpflichtungen

		Bester Schätzwert (nach Abzug von Rückversicherung/ Zweckgesellschaft) und versicherungs- technische Rückstellungen als Ganzes berechnet	Gesamtes Risikokapi- tal (nach Abzug von Rückversicherung/ Zweckgesellschaft)
		C0050	C0060
Verpflichtungen mit Überschussbeteiligung – garantierte Leistungen	R0210	0	0
Verpflichtungen mit Überschussbeteiligung – künftige Überschussbeteiligungen	R0220	0	0
Verpflichtungen aus index- und fondsgebundenen Versicherungen	R0230	0	0
Sonstige Verpflichtungen aus Lebens(rück)- und Kranken(rück)versicherungen	R0240	40 855	0
Gesamtes Risikokapital für alle Lebens(rück)versicherungsverpflichtungen	R0250	0	0

Berechnung der Gesamt-MCR

		C0070
Lineare MCR	R0300	134 103
SCR	R0310	405 285
MCR-Obergrenze	R0320	182 378
MCR-Untergrenze	R0330	101 321
Kombinierte MCR	R0340	134 103
Absolute Untergrenze der MCR	R0350	4 000
Mindestkapitalanforderung	R0400	134 103

