

Mein Wahlarzt Service: So funktioniert's

1. Mein Wahlarzt Service via PC, Laptop, Smartphone oder Tablet etc. aufrufen

allianz.at/mein-wahlarzt-service



2. Anmeldung/Einloggen

Mit E-Mail Adresse/Benutzername und Passwort einloggen

E-Mail Adresse oder Benutzername

Passwort

[Passwort vergessen?](#)


LOGIN

Sie haben noch keinen Account? [Registrieren](#)

Herzlich Willkommen bei Ihrem Wahlarzt Service

Melden Sie sich einfach mit Ihren Kundenportal Zugangsdaten an und ...

- ✓ reichen Sie rasch und unkompliziert Ihre Rechnungen und Erstattungsanweise der SV zu Ihrem Wahlarzt Paket der Gesundheitsversicherung ein,
- ✓ prüfen Sie den Status eingereicherter Rechnungen
- ✓ und rufen Sie bereits erledigte Rechnungen jederzeit ab.
- ✓ Für Anspruchsberechtigte einer Betrieblichen Kollektivversicherung sind die jährlichen Kontoinformationen abrufbar



Erforderlich: E-Mail-Adresse oder Benutzername und Passwort

Die Zugangsdaten sind dieselben, wie die für das Kundenportal Meine Allianz. Sollten Sie noch nicht registriert sein, holen Sie das bitte nach.

3. zwei Faktor Authentifizierung

Code eingeben


[Code erneut senden](#)

WEITER

Herzlich Willkommen bei Ihrem Wahlarzt Service

Melden Sie sich einfach mit Ihren Kundenportal Zugangsdaten an und ...

- ✓ reichen Sie rasch und unkompliziert Ihre Rechnungen und Erstattungsanweise der SV zu Ihrem Wahlarzt Paket der Gesundheitsversicherung ein,
- ✓ prüfen Sie den Status eingereicherter Rechnungen
- ✓ und rufen Sie bereits erledigte Rechnungen jederzeit ab.
- ✓ Für Anspruchsberechtigte einer Betrieblichen Kollektivversicherung sind die jährlichen Kontoinformationen abrufbar




Erforderlich: sechsstelliger Code, wird per SMS übermittelt

4. Startseite

Hallo, **Elisabeth!**

Möchten Sie eine neue Rechnung einreichen?

↑ NEUE RECHNUNG EINREICHEN



Ihre zuletzt eingereichten Rechnungen:

20231020578 21.03.2023 Monatsl. Apotheke € 122,00 <small>Rechnungsbetrag</small>	In Bearbeitung	20231020577 21.03.2023 Monatsl. Apotheke € 122,00 <small>Rechnungsbetrag</small>	In Bearbeitung	20231020576 21.03.2023 Monatsl. Apotheke € 122,00 <small>Rechnungsbetrag</small>	In Bearbeitung
--	----------------	--	----------------	--	----------------

→ Rechnung einreichen

→ Rechnungsdetails in 4 einfachen Schritten angeben

1 Wann wurde die Leistung in Anspruch genommen?

Leistungsdatum

März 2023

Monat & Jahr

Moment	Di	Mi	Don	Fr	Sa	So
27	28	1	2	3	4	5
6	7	8	9	10	11	12
13	14	15	16	17	18	19
20	21	22	23	24	25	26
27	28	29	30	31	1	2

3 Von wem wurde Ihre Rechnung ausgestellt?

Name, Adresse oder PLZ eingeben

Bitte geben Sie mindestens 3 Zeichen ein

Wie hoch ist der Betrag Ihrer Rechnung?

Gesamtbetrag

z.B. € 12,30

2 Wer hat die Leistung in Anspruch genommen?

Peischl Murat
 Peleska Elisabeth
 Peleska Johann
 Peletson-Winkler Nadine

Welche Leistung haben Sie in Anspruch genommen?

Bitte auswählen

4 Haben Sie die Rechnung bei Ihrer Sozialversicherung eingereicht und dafür eine Leistung erhalten?

JA NEIN

Spar Tipp: Rechnung zuerst bei Ihrer Sozialversicherung einreichen & der Restbetrag wird von uns übernommen. Sie bekommen deshalb bis zu 100% Ihrer Kosten zurück.

Wie hoch war der rückerstattete Betrag der Sozialversicherung?

Rückerstattungsbetrag

z.B. € 12,30

Hinweis: Auf den Spar Tipp achten:

→ Dokumente/Fotos hochladen

Rechnung hinzufügen

Bitte wählen Sie die entsprechende Datei aus:

[+ DATEI HINZUFÜGEN](#)

Ärztliches Rezept oder Überweisung

Ich habe eine ärztliche Verordnung

Abrechnung der Sozialversicherung hinzufügen

Bitte wählen Sie die entsprechende Datei aus:

[+ DATEI HINZUFÜGEN](#)

Dokumente können auch direkt via Mein Wahlarzt Service abfotografiert werden, wenn man über das Smartphone/Tablet einsteigt.

→ Bankverbindung wählen

Bankverbindung wählen

Normalerweise überweisen wir den rückerstatteten Betrag an dieses Konto. Denn davon wird auch Ihre Versicherungsprämie bezahlt.

Elisabeth Peleska
 Erste Bank der oesterreichischen Sparkassen AG, 1100
 AT*****9247

Dieses Konto ist veraltet oder die Kontodaten sind falsch?
 Schreiben Sie an vertrag@allianz.at

Ab voraussichtlich Mitte April besteht die Möglichkeit ein anderes Konto auszuwählen. Z.B. Sparkonto, oder das Konto des Ehepartners etc.

→ Eingaben überprüfen, Absenden

Überprüfen Sie Ihre Eingaben



Leistungsdatum
01.03.2023

Leistungsart
Arztkosten

Leistungsbezieherin
Murat Peischl

Rechnungsausstellerin
Mariahilf-Apotheke

Kontoinhaberin
Elisabeth Peleska

Bankkonto
AT*****9247

Rechnungsbetrag
€ 25,00

Rückerstattungsbetrag Sozialversicherung
€ 20,00

[ZURÜCK](#) [ABSENDEN](#)

& FERTIG

Ihre Rechnung hat uns erreicht


✓

Ihre Leistungsnummer lautet
20231020583

Wir informieren Sie per E-Mail an elisabeth.peleska-9232@firma.at sobald es Neues zu Ihrer Einreichung gibt.

[ZURÜCK ZUR STARTSEITE](#)

[NEUE RECHNUNG EINREICHEN](#)



✓ Sofortiger Erhalt einer Bestätigung und der zugeordneten Leistungsnummer.

Rechnungshistorie

Alle Abgeschlossen In Bearbeitung 

Leistungsdatum	Leistungsnummer	Rechnungsausteller:in	Rechnungsbetrag	Status
16.03.2023	20231500781	Hubertus-Apotheke	€ 20,56	In Bearbeitung
31.01.2022	20221500767	Stadtapotheke	€ 55,00	In Bearbeitung

[▼ WEITERE RECHNUNGEN LADEN](#)

- ✓ Übersicht aller eingereichten Rechnungen
- ✓ aktueller Status der Rechnung inkl. weiterer Details

Web-App in drei Schritten am Smartphone eingerichtet

für Android Smartphones

(1) Starten Sie im vorinstallierten Browser Chrome und geben Sie die Internetadresse ein: allianz.at/mein-wahlarzt-service

(2) Klicken Sie auf die drei Punkte oben rechts, das Systemmenü und wählen Sie „Zum Startbildschirm zufügen“ aus.

(3) Starten Sie Mein Wahlarzt Service mit dem neu abgespeicherten Button und loggen Sie sich mit Ihren bisherigen Zugangsdaten ein

für Apple iOS

(1) Starten Sie im vorinstallierten Browser Safari und geben Sie die Internetadresse ein: allianz.at/mein-wahlarzt-service

(2) Klicken Sie auf den „Teilen“ - Button unten in der Menüleiste und wählen Sie „zu Homebildschirm hinzufügen“.

(3) Starten Sie Mein Wahlarzt Service mit dem neu abgespeicherten Button und loggen Sie sich mit Ihren bisherigen Zugangsdaten ein.